

บริษัทหลักทรัพย์จัดการกองทุน ไทยพาณิชย์ จำกัด “กองทุนรวมที่มีความเสี่ยงสูงหรือซับซ้อน”

กองทุนเปิดไทยพาณิชย์ Inverse Floater THOR Complex Return 1YF ห้ามขายผู้ลงทุนรายย่อย

SCBTHOR1YF

ประเภทกองทุนรวม / กลุ่มกองทุนรวม

- ประเภทกองทุนรวม: กองทุนรวมตราสารหนี้/กองทุนรวมที่เน้นลงทุนแบบมีความเสี่ยงต่างประเทศ
- กลุ่มกองทุนรวม: Miscellaneous

นโยบายและกลยุทธ์การลงทุน

ส่วนที่ 1 : เงินต้นและผลตอบแทน

กองทุนจะลงทุนในตราสารหนี้และ/หรือเงินฝาก และ/หรือตราสารทางการเงินที่เสนอขายในต่างประเทศและ/หรือในประเทศ รวมทั้งหลักทรัพย์ หรือทรัพย์สินอื่น หรือการขาดออกผลโดยวิธีอื่นที่ไม่ขัดต่อกฎหมาย ก.ล.ด. โดยอันดับความน่าเชื่อถือของตราสารหนี้หรือของผู้ออกตราสารอยู่ในอันดับที่สามารถลงทุนได้ (Investment grade) รวมกัน ณ ขณะใดขณะหนึ่งไม่น้อยกว่าร้อยละ 80 ของมูลค่าทรัพย์สินสุทธิของกองทุน และมีการลงทุนที่ส่งผลให้มี net exposure ที่เกี่ยวข้องกับความเสี่ยงต่างประเทศโดยเฉลี่ยในรอบปีบัญชีไม่น้อยกว่าร้อยละ 80 ของมูลค่าทรัพย์สินสุทธิของกองทุน โดยกองทุนจะเข้าทำสัญญาซื้อขายล่วงหน้า (Derivatives) โดยมีวัตถุประสงค์เพื่อป้องกันความเสี่ยง (Hedging) จากอัตราแลกเปลี่ยน (Foreign Exchange Rate risk) ทั้งจำนวน

ส่วนที่ 2 : ผลตอบแทนส่วนเพิ่ม

กองทุนลงทุนในสัญญา Interest rate swap (IRS) โดยอ้างอิงแบบผูกผันกับการเปลี่ยนแปลงของอัตราดอกเบี้ย Thai Overnight Repurchase Rate (THOR) เพื่อเปิดโอกาสให้กับกองทุนสามารถแสวงหาผลตอบแทนส่วนเพิ่มจากการเปลี่ยนแปลงของอัตราดอกเบี้ย THOR โดยธุรกรรม IRS ดังกล่าวไม่มีการแลกเปลี่ยนกระแสเงินสด ณ วันเริ่มต้นสัญญา (Unfunded swap) ทั้งนี้ Notional amount ของธุรกรรม IRS จะมีมูลค่าประมาณหรือเท่ากับมูลค่าทรัพย์สินสุทธิ ณ วันจดทะเบียน

กลยุทธ์ในการบริหารกองทุนรวม: กองทุนมีกลยุทธ์การลงทุนครั้งเดียว (buy-and-hold)

ผลการดำเนินงานและดัชนีชี้วัดย้อนหลัง 5 ปีปฏิทิน (% ต่อปี)

กองทุนยังไม่ได้จดทะเบียนจัดตั้งเป็นกองทุนรวมจึงยังไม่มีข้อมูล

ผลการดำเนินงานย้อนหลังแบบปักหมุด

กองทุนยังไม่ได้จดทะเบียนจัดตั้งเป็นกองทุนรวมจึงยังไม่มีข้อมูล

ระดับความเสี่ยง

ต่ำ	1	2	3	4	5	6	7	8	สูง
-----	---	---	---	---	---	---	---	---	-----

4 : เสี่ยงปานกลางค่อนข้างต่ำ

ลงทุนในตราสารหนี้/เงินฝาก และสัญญา IRS ที่อ้างอิงกับการเปลี่ยนแปลงของอัตราดอกเบี้ย Thai Overnight Repurchase Rate (THOR)

ข้อมูลกองทุนรวม

วันจดทะเบียนกองทุน	15 สิงหาคม 2567 (อาจเปลี่ยนแปลงได้)
วันเริ่มต้น Class	ไม่มีการแบ่ง Class
นโยบายการจ่ายเงินปันผล	ไม่จ่าย
อายุกองทุน	ประมาณ 1 ปี นับแต่วันจดทะเบียน (โดยไม่ต่ำกว่า 11 เดือน และไม่เกิน 1 ปี 1 เดือน)

ผู้จัดการกองทุนรวม

นางสาวมยุรา ถิ่นชนาสาร	วันที่จดทะเบียนกองทุน
นายวรุณ บุญรำลึกถนอม	วันที่จดทะเบียนกองทุน

ดัชนีชี้วัด

ไม่มี เนื่องจากกองทุนไม่สามารถวัดผลการดำเนินงานได้เพราะอัตราผลตอบแทนของกองทุนขึ้นอยู่กับเงื่อนไขการจ่ายผลตอบแทนของสัญญา Interest rate swap (IRS) ซึ่งเป็นลักษณะเฉพาะเจาะจงที่สร้างขึ้นสำหรับกองทุนนี้โดยเฉพาะ

คำเตือน

- การลงทุนในกองทุนรวมไม่ใช่การฝากเงิน
- ผลการดำเนินงานในอดีตของกองทุนรวม ไม่ได้เป็นสิ่งยืนยันถึงผลการดำเนินงานในอนาคต
- ผู้ลงทุนไม่สามารถขายคืนหน่วยลงทุนนั้นในช่วงเวลา 1 ปีได้

การเข้าร่วมต่อต้านทุจริต

ได้รับการรับรองจาก CAC



การซื้อขายหน่วยลงทุน	การขายคืนหน่วยลงทุน
วันที่ทำการซื้อ: เสนอขายครั้งเดียวในช่วงเปิดเสนอขาย IPO	วันที่ทำการขายคืน: รับซื้อคืนหน่วยลงทุนโดยอัตโนมัติ ณ วันครบอายุโครงการ
เวลาทำการ: เปิดทำการ ถึง 15.30 น.	การขายคืนขั้นต่ำ: ไม่กำหนด
SCB EASY APP ถึง 16.00 น.	ยอดคงเหลือขั้นต่ำ: ไม่กำหนด
การซื้อครั้งแรกขั้นต่ำ: 500,000 บาท	ระยะเวลาการรับเงินค่างขายคืน:
การซื้อครั้งถัดไปขั้นต่ำ: ไม่กำหนด	ภายใน 5 วันทำการถัดจากวันที่ทำการขายคืนอัตโนมัติ (ปัจจุบันบริษัทจัดการจะนำเงินไปลงทุนต่อยังกองทุนเปิดไทยพาณิชย์ตราสารหนี้ระยะสั้น (SCBSFF) หรือกองทุนรวมตลาดเงินอื่นที่อยู่ภายใต้การบริหารของบริษัทจัดการ)

ข้อมูลเชิงสถิติ	
Maximum Drawdown	-
Recovering Period	-
FX Hedging	-
อัตราส่วนหมุนเวียนการลงทุน	-
Sharpe ratio	-
Alpha	-
Beta	-
Tracking Error	-

ค่าธรรมเนียมที่เรียกเก็บจากกองทุนรวม (% ต่อปีของมูลค่าจดทะเบียนกองทุนรวม รวม VAT)		
ค่าธรรมเนียม	สูงสุดไม่เกิน	เก็บจริง
การจัดการ	2.14	0.47
รวมค่าใช้จ่าย	2.79	0.53

หมายเหตุ:

- อัตราค่าธรรมเนียมการจัดการที่เปิดเผยเป็นอัตราประมาณการ ซึ่งบริษัทจัดการจะแจ้งอัตราเรียกเก็บจริงให้ทราบหลังจากที่นักลงทุนเรียบร้อยแล้ว ทั้งนี้ ในกรณีที่อัตราผลตอบแทนที่กองทุนได้รับหลังหักค่าใช้จ่ายสูงกว่าอัตราผลตอบแทนโดยเฉลี่ยต่อปีที่ได้แจ้งไว้ตอนเสนอขายหน่วยลงทุนครั้งแรก บริษัทจัดการขอสงวนสิทธิ์เรียกเก็บค่าธรรมเนียมการจัดการเพิ่มเติม โดยจะไม่เกินเพดานอัตราค่าธรรมเนียมการจัดการที่ระบุไว้ในหนังสือชวนเสนอขายหน่วยลงทุน
- บริษัทจัดการอาจพิจารณาเปลี่ยนแปลงค่าธรรมเนียมที่เรียกเก็บจริงเพื่อให้สอดคล้องกับกลยุทธ์หรือค่าใช้จ่ายในการบริหารจัดการ

ค่าธรรมเนียมที่เรียกเก็บจากผู้ถือหน่วย (% ของมูลค่าซื้อขาย รวม VAT)		
ค่าธรรมเนียม	สูงสุดไม่เกิน	เก็บจริง
การขาย	3.21	ยกเว้นไม่เรียกเก็บ
การรับซื้อคืน	3.21	ยกเว้นไม่เรียกเก็บ
การสับเปลี่ยนหน่วยลงทุนเข้า	3.21	ยกเว้นไม่เรียกเก็บ
การสับเปลี่ยนหน่วยลงทุนออก	3.21	ยกเว้นไม่เรียกเก็บ
การโอนหน่วย	10 บาท ต่อ 1,000 หน่วยลงทุน	10 บาท ต่อ 1,000 หน่วยลงทุน

สัดส่วนประเภททรัพย์สินที่ลงทุน*		ทรัพย์สินที่ลงทุน 5 อันดับแรก*	
ประเภททรัพย์สิน	% NAV	ชื่อทรัพย์สิน	% NAV
เงินฝาก	72.00	เงินฝาก ธ. Deutsche Bank AG -	
บัตรเงินฝาก	14.00	เยอรมนี	19.00
ตราสารหนี้	14.00	เงินฝาก ธ. Agricultural Bank of	
		China (ABC) - จีน	19.00
		เงินฝาก ธ. China Construction	
		Bank (CCB) - จีน	19.00
		เงินฝาก ธ. PT Bank Rakyat	
		Indonesia (Persero) TBK -	
		อินโดนีเซีย	15.00
		บัตรเงินฝาก ธ. China Citic Bank	
		Corporation Ltd.- จีน	14.00

* เป็นข้อมูลประมาณการอาจเปลี่ยนแปลงได้

* เป็นข้อมูลประมาณการอาจเปลี่ยนแปลงได้

ประมาณการผลตอบแทนตราสารที่กองทุนค่าลงทุน

ตราสารที่กองทุนค่าลงทุน	อันดับความน่าเชื่อถือของ ตราสาร/ผู้ออกตราสาร		สัดส่วนการลงทุน ณ วันจดทะเบียน	ผลตอบแทน จากตราสารต่อปี (THB)
	National Rating	International Rating		
ส่วนที่ 1				
เงินฝาก ธ. Deutsche Bank AG – เยอรมนี		A- (FITCH)	19.00%	2.70%
เงินฝาก ธ. Agricultural Bank of China (ABC) - จีน		A (FITCH)	19.00%	3.05%
เงินฝาก ธ. China Construction Bank (CCB) - จีน		A (FITCH)	19.00%	3.05%
เงินฝาก ธ. PT Bank Rakyat Indonesia (Persero) TBK - อินโดนีเซีย		BBB (FITCH)	15.00%	2.80%
บัตรเงินฝาก ธ. China Citic Bank Corporation Ltd.- จีน		BBB+ (FITCH)	14.00%	3.05%
ตราสารหนี้ ธ. Malayan Banking Berhad - มาเลเซีย		A3 (MOODY'S)	14.00%	2.90%
รวม (เฉพาะตราสารหนี้)			100.00%	2.93%
หักค่าใช้จ่ายโดยประมาณ (ต่อปี)*				0.53%
ผลตอบแทนโดยประมาณ คำนวณระยะเวลาการลงทุนประมาณ 1 ปี				2.40%**
ส่วนที่ 2				
สัญญา Interest rate swap (IRS) โดยอ้างอิงกับการเปลี่ยนแปลงของ อัตราดอกเบี้ย THOR				ขึ้นอยู่กับข้อตกลงกับ คู่สัญญา IRS ซึ่งอาจ เปลี่ยนแปลงได้ตามสภาวะ ตลาด

- บริษัทจัดการจะใช้ดุลพินิจในการเปลี่ยนแปลงทรัพย์สินที่ลงทุนหรือสัดส่วนการลงทุนได้ต่อเมื่อเป็นการดำเนินการภายใต้สถานการณ์ที่จำเป็นและสมควรเพื่อรักษาผลประโยชน์ของผู้ลงทุนเป็นสำคัญ โดยไม่ทำให้ความเสี่ยงของทรัพย์สินที่ลงทุนเปลี่ยนแปลงไปอย่างมีนัยสำคัญ

- หากไม่สามารถลงทุนให้เป็นไปตามที่กำหนดไว้ เนื่องจากสภาวะตลาดมีการเปลี่ยนแปลงไป ผู้ลงทุนอาจไม่ได้รับผลตอบแทนตามอัตราที่ประมาณการไว้

- ตราสารที่กองทุนพิจารณาลงทุนได้ผ่านขั้นตอนการวิเคราะห์ความเสี่ยงด้านความน่าเชื่อถือของผู้ออกตราสาร (Credit Risk) แล้ว แต่อาจยังมีความเสี่ยงที่เกิดขึ้นจากการเปลี่ยนแปลงของเหตุการณ์ไม่คาดคิดที่มีนัยสำคัญต่อนโยบายในการดำเนินงานของผู้ออกตราสารหนี้ (Event risk) อยู่

- บริษัทขอสงวนสิทธิในการปิดขายหน่วยลงทุนก่อนระยะเวลาที่กำหนดได้ ในกรณีที่มียอดจำหน่ายหน่วยลงทุนเท่ากับหรือมากกว่าจำนวนเงินลงทุน โครงการ

* ค่าใช้จ่ายที่กองทุนเรียกเก็บอาจเปลี่ยนแปลงตามความเหมาะสม โดยเก็บในอัตราไม่เกินจากที่ระบุไว้ในหนังสือชี้ชวนเสนอขายหน่วยลงทุน ซึ่งในช่วงระยะเวลาอายุโครงการ บริษัทจัดการอาจปรับเพิ่มหรือลดค่าธรรมเนียมการจัดการที่เรียกเก็บจริงได้ ในกรณีที่อัตราผลตอบแทนที่กองทุนได้รับหลังหักค่าใช้จ่ายสูงกว่าอัตราผลตอบแทนโดยเฉลี่ยต่อปีที่ได้แจ้งไว้ตอนเสนอขายหน่วยลงทุน บริษัทจัดการขอสงวนสิทธิเรียกเก็บค่าธรรมเนียมการจัดการเพิ่มเติม โดยจะไม่เกินเพดานอัตราค่าธรรมเนียมการจัดการ ที่ระบุไว้ในหนังสือชี้ชวนเสนอขายหน่วยลงทุน

นอกจากนี้กองทุนอาจจะเข้าลงทุนในตราสารที่มีอายุยาวกว่าอายุโครงการ โดยจะเข้าทำสัญญาขายตราสารดังกล่าวล่วงหน้า เพื่อให้อายุของสัญญาสอดคล้องกับอายุโครงการ

** บริษัทจัดการขอสงวนสิทธิอาจเปลี่ยนแปลงผลตอบแทนดังกล่าวได้หากสภาวะตลาดมีการเปลี่ยนแปลง โดยไม่ต่ำกว่าอัตราที่ระบุไว้ในโครงการ (บริษัทจัดการจะระบุอัตราที่แน่นอนในหนังสือชี้ชวนส่วนสรุปข้อมูลสำคัญ Factsheet ในช่วงเสนอขายครั้งแรก (IPO))

รายละเอียดของสัญญา Interest rate swap (IRS) THOR ที่กองทุนลงทุน (ส่วนที่ 2)

อัตราดอกเบี้ยอ้างอิง	อัตราดอกเบี้ย Thai Overnight Repurchase Rate (THOR)
สกุลเงิน	บาท
อายุสัญญา	ประมาณ 1 ปี
การคำนวณผลตอบแทนที่ได้รับแต่ละงวด (ก่อนหักภาษี ณ ที่จ่าย)	ผลตอบแทน (ต่อปี) ที่ได้รับแต่ละงวด = อัตราดอกเบี้ยคงที่ที่ได้รับจากคู่สัญญา IRS* - อัตราดอกเบี้ยอ้างอิง THOR เฉลี่ย 3 เดือน
เพดานอัตราดอกเบี้ยอ้างอิง (Cap rate on THOR)	3.00%** การกำหนด Cap rate on THOR จะเป็นไปตามสัญญา IRS
งวดการพิจารณาระดับเพดานอัตราดอกเบี้ย อ้างอิง THOR	ทุก 3 เดือน
วันพิจารณาอัตราดอกเบี้ยอ้างอิง THOR	5 วันทำการก่อนหน้างวดการพิจารณาระดับเพดานอัตราดอกเบี้ยอ้างอิง THOR
วันจ่ายผลตอบแทน	กองทุนจะจ่ายผลตอบแทนเมื่อครบอายุโครงการ

การคำนวณค่าเฉลี่ยของ ดอกเบี้ยอ้างอิง THOR (Day count Fraction)	จำนวนวันในงวดดอกเบี้ย/365
ข้อมูลสำคัญเกี่ยวกับ อัตราดอกเบี้ยอ้างอิง	อัตราดอกเบี้ยอ้างอิง THOR คือ อัตราดอกเบี้ยอ้างอิงตลาดพันธบัตรซื้อคืนพันธบัตรภาคเอกชนระยะข้ามคืนระหว่างธนาคาร โดยผู้ลงทุนสามารถดูราคาได้ที่ https://app.bot.or.th/THOR
เหตุการณ์ที่ส่งผลกระทบต่อการลงทุน	<p>ในกรณีที่เกิดเหตุการณ์ใดเหตุการณ์หนึ่ง ดังต่อไปนี้:</p> <ol style="list-style-type: none"> 1. การยกเลิกการประกาศอัตราดอกเบี้ยที่กองทุนใช้อ้างอิง 2. ไม่สามารถประกาศอัตราดอกเบี้ยอ้างอิงอย่างเป็นทางการได้ 3. การเปลี่ยนแปลงกฎระเบียบหรือสิ่งอื่นใดที่ส่งผลกระทบต่ออัตราดอกเบี้ยอ้างอิง สัญญา IRS หรือกองทุน 4. มีเหตุการณ์ใด ๆ ที่ทำให้คู่สัญญา IRS ที่มีกรจ่ายผลตอบแทนอ้างอิงกับอัตราดอกเบี้ยอ้างอิงไม่สามารถป้องกันความเสี่ยงจากการเปลี่ยนแปลงของอัตราดอกเบี้ยอ้างอิงได้ โดยคู่สัญญา IRS ได้ให้ความพยายามอย่างถึงที่สุดในการแก้ไขปัญหาแล้ว แต่อย่างไรก็ตามคู่สัญญา IRS ยังคงได้รับผลกระทบดังต่อไปนี้ <ol style="list-style-type: none"> a. ไม่สามารถหา สร้าง สร้างใหม่ ทดแทน ถือครอง ยกเลิก หรือขายธุรกรรมหรือ สินทรัพย์เพื่อป้องกันความเสี่ยงด้านราคาตามเงื่อนไขและข้อผูกพันที่เกี่ยวข้องกับคู่สัญญา IRS นั้น หรือ b. ไม่สามารถขายหรือไม่ได้รับการชำระเงินคืนจากการขายธุรกรรมหรือสินทรัพย์ที่ลงทุน 5. คู่สัญญา IRS ที่มีกรจ่ายผลตอบแทนอ้างอิงกับสินทรัพย์อ้างอิง มีต้นทุนในการป้องกันความเสี่ยงเพิ่มขึ้น เช่น จากการเพิ่มขึ้นของอัตราค่าเสียหาย ค่าใช้จ่าย และค่าธรรมเนียมต่างๆ <p>บริษัทจัดการขอสงวนสิทธิ์หรืออาจเปลี่ยนแปลงสัญญาซื้อขายล่วงหน้าที่ลงทุนจาก IRS เป็นสัญญาซื้อขายล่วงหน้าประเภทอื่นที่ใกล้เคียงหรือปรับเงื่อนไขการจ่ายผลตอบแทนซึ่งเป็นไปตามสัญญาที่กองทุนได้ทำการตกลงร่วมกันกับทางคู่สัญญา IRS ทั้งนี้ จะเป็นไปตามดุลพินิจของผู้จัดการกองทุน โดยคำนึงถึงผลประโยชน์สูงสุดของผู้ถือหน่วยลงทุนซึ่งผลตอบแทนอาจเปลี่ยนแปลงจากที่กำหนดไว้</p>
ผู้ออกสัญญา	สถาบันการเงินไทยหรือธนาคารซึ่งเป็นสาขาของธนาคารต่างประเทศ หรือสถาบันการเงินต่างประเทศ รวมทั้งนิติบุคคลเฉพาะกิจ ที่มีสถาบันการเงินไทยหรือธนาคารซึ่งเป็นสาขาของธนาคารต่างประเทศ หรือสถาบันการเงินต่างประเทศเป็นผู้กำกับ

* อัตราดอกเบี้ยคงที่ที่ได้รับจากคู่สัญญา IRS อาจเปลี่ยนแปลงได้ตามสภาวะตลาด ซึ่งขึ้นอยู่กับข้อตกลงกับคู่สัญญา IRS แต่จะไม่ต่ำกว่าอัตราที่ระบุไว้ในโครงการ (บริษัทจัดการจะระบุอัตราที่แน่นอนในหนังสือชี้ชวนส่วนสรุปข้อมูลสำคัญ Factsheet ในช่วงเสนอขายครั้งแรก (IPO))

** บริษัทจัดการขอสงวนสิทธิ์เปลี่ยนแปลง Cap rate on THOR ตามสภาวะตลาดซึ่งขึ้นอยู่กับคู่สัญญา IRS รวมถึงการปรับขึ้นหรือปรับลดอัตราดอกเบี้ยเงินโยกย้ายของประเทศไทย ณ ขณะนั้น (บริษัทจัดการจะระบุอัตราที่แน่นอนในหนังสือชี้ชวนส่วนสรุปข้อมูลสำคัญ Factsheet ในช่วงเสนอขายครั้งแรก (IPO))

เงินไขการจ่ายผลตอบแทนของกองทุน (ก่อนหักค่าใช้จ่าย) โดยกองทุนจะจ่ายผลตอบแทนเมื่อครบอายุโครงการ ดังนี้

1. อัตราดอกเบี้ยอ้างอิง คือ อัตราดอกเบี้ย Thai Overnight Repurchase Rate (THOR)
2. ผลตอบแทน (ต่อปี) ที่ได้รับแต่ละงวด = อัตราดอกเบี้ยคงที่ที่ได้รับจากคู่สัญญา IRS - อัตราดอกเบี้ยอ้างอิง THOR เฉลี่ย 3 เดือน
3. เพดานอัตราดอกเบี้ยอ้างอิง (Cap rate on THOR) = 3.00%

ทั้งนี้ อัตราผลตอบแทนสูงสุดขึ้นอยู่กับเคลื่อนไหวของอัตราดอกเบี้ยอ้างอิง THOR เฉลี่ย 3 เดือน หากในกรณีที่อัตราดอกเบี้ยอ้างอิง THOR เฉลี่ย 3 เดือน \geq Cap rate on THOR 3.00% ผู้ถือหน่วยลงทุนจะได้รับผลตอบแทนขั้นต่ำ 1.75% ต่อปี*

* อัตราผลตอบแทนขั้นต่ำดังกล่าวเป็นไปตามที่บริษัทจัดการกำหนด โดยบริษัทจัดการขอสงวนสิทธิ์หรืออาจเปลี่ยนแปลงอัตราดังกล่าวได้หากสภาวะตลาดมีการเปลี่ยนแปลง โดยไม่ต่ำกว่าอัตราที่ระบุไว้ในโครงการ (บริษัทจัดการจะระบุอัตราที่แน่นอนในหนังสือชี้ชวนส่วนสรุปข้อมูลสำคัญ Factsheet ในช่วงเสนอขายครั้งแรก (IPO))

วันเริ่มต้นสัญญา คือ วันที่กองทุนเริ่มลงทุนในสัญญา Interest rate swap (IRS) THOR

วันพิจารณาอัตราดอกเบี้ยอ้างอิง THOR ในแต่ละงวด คือ 5 วันทำการก่อนวันงวดการพิจารณาระดับเพดานอัตราดอกเบี้ยอ้างอิง THOR

รายละเอียดการคำนวณผลตอบแทนจากการลงทุน โดยแบ่งเป็นส่วนที่ 1 และส่วนที่ 2 ดังนี้

ส่วนที่ 1 ผลตอบแทนจากการลงทุนในตราสารหนี้/เงินฝาก (ต่อปี) = 2.40%

ส่วนที่ 2

สัญญา Interest rate swap (IRS) โดยอัตราดอกเบี้ยอ้างอิง คือ อัตราดอกเบี้ย Thai Overnight Repurchase Rate (THOR) = 2.35%

ผลตอบแทนรวมของกองทุน คำนวณจาก

ผลตอบแทนจากการลงทุนในตราสารหนี้/เงินฝาก (ต่อปี) 2.40% + สัญญา IRS 2.35%

= 2.40% + (2.35% - THOR)

= 4.75% - THOR

เพดานอัตราดอกเบี้ยอ้างอิง (Cap rate on THOR) = 3.00%

อัตราผลตอบแทนขั้นต่ำ = 1.75% ต่อปี

โดยผลตอบแทนในส่วนที่ 1+2 กองทุนจะจ่ายผลตอบแทนเมื่อครบอายุโครงการ

ตัวอย่างการได้รับผลตอบแทนจากการลงทุน

1. ผลตอบแทนจากการลงทุนในตราสารหนี้/เงินฝากต่อปี (ส่วนที่ 1) + สัญญา IRS (ส่วนที่ 2)

$$= 2.40\% + (2.35\% - \text{THOR})$$

$$= 4.75\% - \text{THOR}$$

2. ผลตอบแทนตามข้อ 1. x (จำนวนวันในงวดดอกเบี้ย/365) x เงินลงทุนเริ่มต้น

สมมติฐานเงินลงทุนทั้งหมด 1,000,000 บาท วันเริ่มลงทุน คือ 9 กรกฎาคม 2567

1. อัตราดอกเบี้ยอ้างอิง THOR ทอยปรับตัวขึ้นในแต่ละงวดและ 2 งวดสุดท้ายปรับตัวขึ้นเท่ากับ Cap rate 3.00%

งวดดอกเบี้ย	วันที่จ่ายดอกเบี้ย	จำนวนวันในงวด	ค่าเฉลี่ย THOR 3 เดือน (% ต่อปี)	การคำนวณผลตอบแทน	กองทุนได้รับผลตอบแทน (% ต่อปี) ในงวดการจ่ายผลตอบแทน
1	9 ต.ค. 2567	92	2.50	$4.75 - 2.50 = 2.25$	2.25
2	9 ม.ค. 2568	92	2.75	$4.75 - 2.75 = 2.00$	2.00
3	9 เม.ย. 2568	90	3.00	$4.75 - 3.00 = 1.75$	1.75*
4	9 ก.ค. 2568	91	3.00	$4.75 - 3.00 = 1.75$	1.75*
อัตราผลตอบแทนเฉลี่ยต่อปี โดยกองทุนจะจ่ายผลตอบแทนเมื่อครบอายุโครงการ					$(2.25+2.00+1.75+1.75)/4 = 1.94$

*ผลตอบแทนขั้นต่ำที่ผู้ถือหน่วยลงทุนจะได้รับในกรณีที่อัตราดอกเบี้ยอ้างอิง THOR เฉลี่ย 3 เดือน \geq Cap rate 3.00%

ผลตอบแทนที่ได้รับ

งวดดอกเบี้ย	การคำนวณผลตอบแทน	ผลตอบแทน (บาท)
1	$2.25\% \times (92/365) \times 1,000,000$	5,671.23
2	$2.00\% \times (92/365) \times 1,000,000$	5,041.10
3	$1.75\% \times (90/365) \times 1,000,000$	4,315.07
4	$1.75\% \times (91/365) \times 1,000,000$	4,363.01
ได้รับผลตอบแทน		19,390.41 (1.94% ต่อปี)

2. อัตราดอกเบี้ยอ้างอิง THOR คงที่

งวดดอกเบี้ย	วันที่จ่ายดอกเบี้ย	จำนวนวันในงวด	ค่าเฉลี่ย THOR 3 เดือน (% ต่อปี)	การคำนวณผลตอบแทน	กองทุนได้รับผลตอบแทน (% ต่อปี) ในงวดการจ่ายผลตอบแทน
1	9 ต.ค. 2567	92	2.50	$4.75 - 2.50 = 2.25$	2.25
2	9 ม.ค. 2568	92	2.50	$4.75 - 2.50 = 2.25$	2.25
3	9 เม.ย. 2568	90	2.50	$4.75 - 2.50 = 2.25$	2.25
4	9 ก.ค. 2568	91	2.50	$4.75 - 2.50 = 2.25$	2.25
อัตราผลตอบแทนเฉลี่ยต่อปี โดยกองทุนจะจ่ายผลตอบแทนเมื่อครบอายุโครงการ					$(2.25+2.25+2.25+2.25)/4 = 2.25$

ผลตอบแทนที่ได้รับ

งวดดอกเบี้ย	การคำนวณผลตอบแทน	ผลตอบแทน (บาท)
1	$2.25\% \times (92/365) \times 1,000,000$	5,671.23
2	$2.25\% \times (92/365) \times 1,000,000$	5,671.23
3	$2.25\% \times (90/365) \times 1,000,000$	5,547.95
4	$2.25\% \times (91/365) \times 1,000,000$	5,609.59
ได้รับผลตอบแทนต่อปี		22,500.00 (2.25% ต่อปี)

3. อัตราดอกเบี้ยอ้างอิง THOR มีการปรับตัวลดลงระหว่างอายุสัญญา

งวดดอกเบี้ย	วันที่จ่ายดอกเบี้ย	จำนวนวันในงวด	ค่าเฉลี่ย THOR 3 เดือน (% ต่อปี)	การคำนวณผลตอบแทน	กองทุนได้รับผลตอบแทน (% ต่อปี) ในงวดการจ่ายผลตอบแทน
1	9 ต.ค. 2567	92	2.50	$4.75 - 2.50 = 2.25$	2.25
2	9 ม.ค. 2568	92	2.25	$4.75 - 2.25 = 2.50$	2.50
3	9 เม.ย. 2568	90	2.00	$4.75 - 2.00 = 2.75$	2.75
4	9 ก.ค. 2568	91	2.00	$4.75 - 2.00 = 2.75$	2.75
อัตราผลตอบแทนเฉลี่ยต่อปี โดยกองทุนจะจ่ายผลตอบแทนเมื่อครบอายุโครงการ					$(2.25+2.50+2.75+2.75)/4 = 2.56$

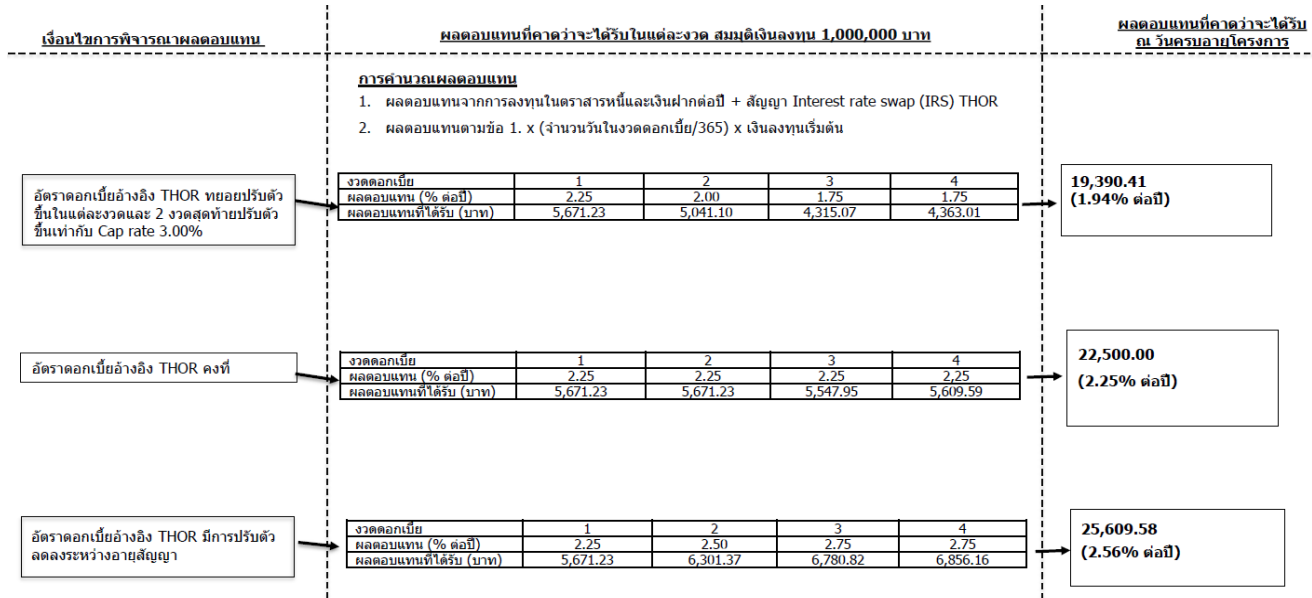
ผลตอบแทนที่ได้รับ

งวดดอกเบี้ย	การคำนวณผลตอบแทน	ผลตอบแทน (บาท)
1	$2.25\% \times (92/365) \times 1,000,000$	5,671.23
2	$2.50\% \times (92/365) \times 1,000,000$	6,301.37
3	$2.75\% \times (90/365) \times 1,000,000$	6,780.82
4	$2.75\% \times (91/365) \times 1,000,000$	6,856.16
ได้รับผลตอบแทนต่อปี		25,609.58 (2.56% ต่อปี)

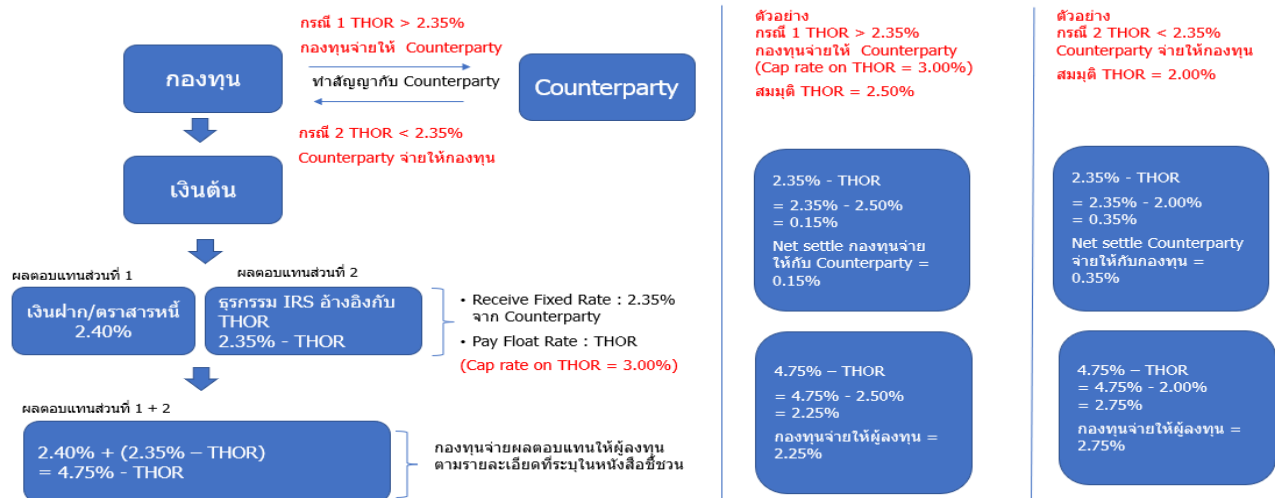
แผนภาพรูปแบบการจ่ายผลตอบแทน



แผนภาพตัวอย่างรูปแบบการจ่ายผลตอบแทน



แผนภาพตัวอย่างการแลกเปลี่ยนเงินสดของสัญญา IRS



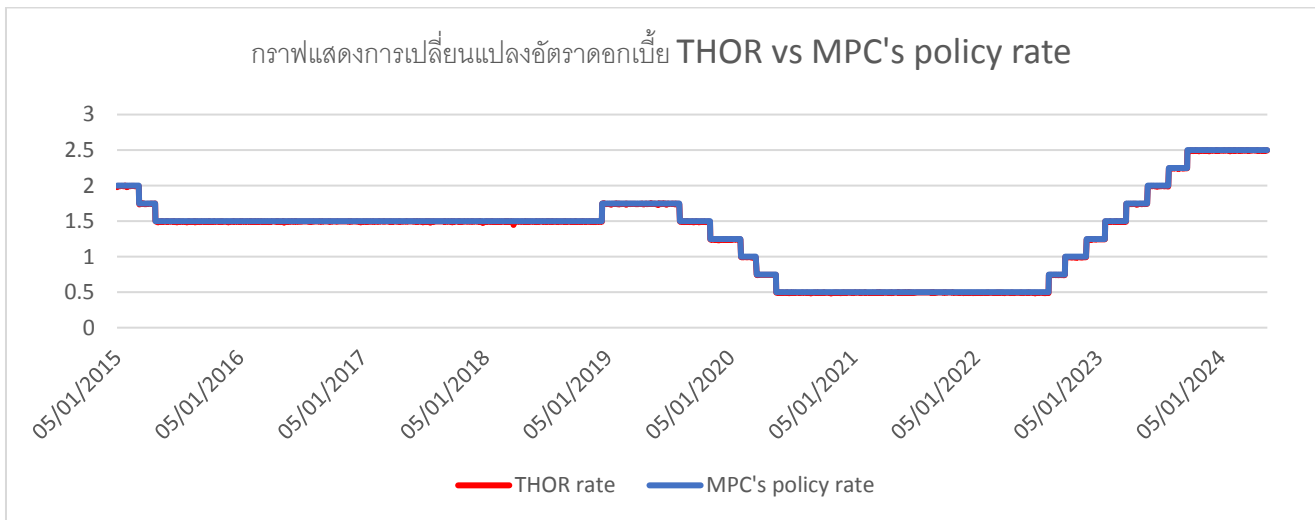
แผนภาพทั้ง 3 แผนภาพข้างต้นอยู่ภายใต้สมมติฐานที่มีภาวะการลงทุนในสถานการณ์ปกติ

กราฟแสดงการเปลี่ยนแปลงของอัตราดอกเบี้ย Thai Overnight Repurchase Rate (THOR) ในช่วงระยะเวลา 5 ปีย้อนหลัง



ที่มา: Bloomberg ข้อมูลย้อนหลัง 5 ปี ตั้งแต่วันที่ 3 สิงหาคม 2562 – 1 สิงหาคม 2567

กราฟแสดงการเปลี่ยนแปลงของอัตราดอกเบี้ย Thai Overnight Repurchase Rate (THOR)



ที่มา: BOT, ThaiBMA

หมายเหตุ : MPC คือ คณะกรรมการนโยบายการเงิน (Monetary Policy Committee)

เศรษฐกิจไทยไตรมาสที่ 1 ปี 2567 มีการขยายตัวอยู่ที่ 1.50% yoy โดยเป็นการขยายตัวที่ต่ำกว่าอัตราการขยายตัวทางเศรษฐกิจในไตรมาสที่ 4 ปี 2566 ซึ่งอยู่ที่ 1.70% yoy และต่ำกว่าอัตราการขยายตัวทั้งปี 2566 ซึ่งอยู่ที่ 1.90% แรงกดดันทางเศรษฐกิจมาจากภาคการส่งออกซึ่งได้รับผลกระทบจากการค้าโลกที่ฟื้นตัวช้าและปัจจัยเชิงโครงสร้าง รวมทั้งการใช้จ่ายภาครัฐหดตัวจากพ.ร.บ.งบประมาณปี 2567 ที่ล่าช้า สำหรับอัตราเงินเฟ้อ มีการปรับตัวลดลงอย่างต่อเนื่องและอยู่ต่ำกว่ากรอบเป้าหมายของธนาคารแห่งประเทศไทย โดยอัตราเงินเฟ้อทั่วไปปี 2566 อยู่ที่ 1.20% ซึ่งเป็นผลจากฐานสูงในปีก่อนหน้า รวมทั้งปัจจัยด้านอุปทาน เช่น ราคาอาหารปรับลดลงจากปริมาณผลผลิตที่เข้าสู่ตลาดเป็นจำนวนมากและราคาพลังงานที่ปรับลดลงจากมาตรการช่วยเหลือค่าครองชีพของภาครัฐ สำนักงานสภาพัฒนาการเศรษฐกิจและสังคมแห่งชาติ (สศช.) ปรับลดคาดการณ์เศรษฐกิจไทยในปี 2567 จะขยายตัวอยู่ในกรอบระหว่าง 2.0-3.0% จาก 2.2-3.2% และคาดการณ์เงินเฟ้อจะขยายตัวอยู่ในกรอบระหว่าง 0.1-1.1% คณะกรรมการนโยบายการเงินของธนาคารแห่งประเทศไทยได้มีมติลดอัตราดอกเบี้ยนโยบายในระดับปัจจุบันที่ 2.50% โดยมีมุมมองว่าเป็นระดับที่ยังคงเหมาะสมกับการรักษาเสถียรภาพทางเศรษฐกิจและการเงิน อย่างไรก็ตามกรรมการบางท่านเห็นควรปรับลดอัตราดอกเบี้ยนโยบาย เพื่อให้สอดคล้องกับศักยภาพเศรษฐกิจที่ขยายตัวลดลงและอัตราเงินเฟ้อที่ต่ำลง ในระยะถัดไป บริษัทจัดการมีมุมมองว่าเศรษฐกิจไทยปี 2567 จะยังคงเติบโตอยู่ในระดับต่ำกว่าศักยภาพ นอกจากนี้ภาคการท่องเที่ยวที่ส่งสัญญาณฟื้นตัวนั้น ภาคอุตสาหกรรมส่วนอื่นยังคงมีความไม่แน่นอนสูง ทั้งภาคการเกษตรที่พบปัญหาทางสภาวะอากาศไม่เอื้ออำนวยอย่างต่อเนื่อง ปัญหาจากภาคการส่งออกที่ฟื้นตัวช้าจากความอ่อนแอทางเศรษฐกิจของประเทศต่างๆ เช่น จีน ญี่ปุ่น ยุโรป เป็นต้น รวมทั้งปัจจัยเรื่องสงครามการค้าและความขัดแย้งทางภูมิรัฐศาสตร์ ทางด้านอัตราดอกเบี้ยนโยบายคาดว่าจะปัจจุบันอยู่ในระดับสูงสุดของวัฏจักรดอกเบี้ยรอบนี้และระยะถัดไปคาดว่าธนาคารแห่งประเทศไทยจะมีการทยอยปรับลดอัตราดอกเบี้ยได้ 2 ครั้ง ตั้งแต่ช่วงไตรมาส 3 ปี 2567 เป็นต้นไป ซึ่งเป็นช่วงระยะเวลาที่คาดการณ์ว่าธนาคารกลางสหรัฐ (เฟด) จะเริ่มมีการปรับลดอัตราดอกเบี้ยนโยบายเช่นกัน

ข้อมูลอื่น

-

คำอธิบาย

Maximum Drawdown เปรอ์เซ็นต์ผลขาดทุนสูงสุดของกองทุนรวมในระยะเวลา 5 ปีย้อนหลัง (หรือตั้งแต่จัดตั้งกองทุนกรณีที่ยังไม่ครบ 5 ปี) โดยวัดจากระดับ NAV ต่อหน่วยที่จุดสูงสุด ไปจนถึงจุดต่ำสุดในช่วงที่ NAV ต่อหน่วยปรับตัวลดลง ค่า Maximum Drawdown เป็นข้อมูลที่ช่วยให้ทราบถึงความเสี่ยงที่อาจจะขาดทุนจากการลงทุนในกองทุนรวม

Recovering Period ระยะเวลาการฟื้นตัว เพื่อเป็นข้อมูลให้ผู้ลงทุนทราบถึงระยะเวลาตั้งแต่การขาดทุนสูงสุดจนถึงระยะเวลาที่ฟื้นกลับมาที่เงินทุนเริ่มต้นใช้ระยะเวลาสั้นเท่าใด

FX Hedging เปรอ์เซ็นต์ของการลงทุนในสกุลเงินต่างประเทศที่มีการป้องกันความเสี่ยงจากอัตราแลกเปลี่ยน

อัตราส่วนหมุนเวียนการลงทุน (Portfolio Turnover) ความถี่ของการซื้อขายหลักทรัพย์ในพอร์ตของกองทุนรวมในช่วงเวลาใดช่วงเวลาหนึ่ง โดยคำนวณจากมูลค่าที่ต่ำกว่าระหว่างผลรวมของมูลค่าการซื้อขายหลักทรัพย์กับผลรวมของมูลค่าการขายหลักทรัพย์ของกองทุนรวมในรอบระยะเวลา 1 ปีหารด้วยมูลค่า NAV ของกองทุนรวมเฉลี่ยในรอบระยะเวลาเดียวกัน กองทุนรวมที่มีค่า Portfolio Turnover สูง บ่งชี้ถึงการซื้อขายหลักทรัพย์บ่อยครั้งของผู้จัดการกองทุนและทำให้มีต้นทุนการซื้อขายหลักทรัพย์ที่สูง จึงต้องพิจารณาเปรียบเทียบกับผลการดำเนินงานของกองทุนรวมเพื่อประเมินความคุ้มค่าของการซื้อขายหลักทรัพย์ดังกล่าว

Sharpe Ratio อัตราส่วนระหว่างผลตอบแทนส่วนเพิ่มของกองทุนรวมเปรียบเทียบกับความเสี่ยงจากการลงทุน โดยคำนวณจากผลต่างระหว่างอัตราผลตอบแทนของกองทุนรวมกับอัตราผลตอบแทนที่ปราศจากความเสี่ยง (risk-free rate) เปรียบเทียบกับค่าเบี่ยงเบนมาตรฐาน (standard deviation) ของกองทุนรวม ค่า Sharpe Ratio สะท้อนถึงอัตราผลตอบแทนที่กองทุนรวมควรได้รับเพิ่มขึ้นเพื่อชดเชยกับความเสี่ยงที่กองทุนรวมรับมา โดยกองทุนรวมที่มีค่า Sharpe Ratio สูงกว่าจะเป็นกองทุนรวมที่มีประสิทธิภาพในการบริหารจัดการลงทุนที่ดีกว่า เนื่องจากได้รับผลตอบแทนส่วนเพิ่มที่สูงกว่าภายใต้ระดับความเสี่ยงเดียวกัน

Alpha ผลตอบแทนส่วนเกินของกองทุนรวมเมื่อเปรียบเทียบกับดัชนีชี้วัด (benchmark) โดยค่า Alpha ที่สูง หมายถึง กองทุนรวมสามารถสร้างผลตอบแทนได้สูงกว่าดัชนีชี้วัด ซึ่งเป็นผลจากประสิทธิภาพของผู้จัดการกองทุนรวมในการคัดเลือกหรือหาจังหวะเข้าลงทุนในหลักทรัพย์ได้อย่างเหมาะสม

Beta ระดับและทิศทางการเปลี่ยนแปลงของอัตราผลตอบแทนของหลักทรัพย์ในพอร์ตการลงทุน โดยเปรียบเทียบกับอัตราการเปลี่ยนแปลงของตลาด Beta น้อยกว่า 1 แสดงว่า หลักทรัพย์ในพอร์ตการลงทุนมีการเปลี่ยนแปลงของอัตราผลตอบแทนน้อยกว่าการเปลี่ยนแปลงของอัตราผลตอบแทนของกลุ่มหลักทรัพย์ของตลาด Beta มากกว่า 1 แสดงว่า หลักทรัพย์ในพอร์ตการลงทุนมีการเปลี่ยนแปลงของอัตราผลตอบแทนมากกว่าการเปลี่ยนแปลงของอัตราผลตอบแทนของกลุ่มหลักทรัพย์ของตลาด

Tracking Error อัตราผลตอบแทนของกองทุนรวมมีประสิทธิภาพในการเลียนแบบดัชนีชี้วัด โดยหาก Tracking Error ต่ำ หมายถึงกองทุนรวมมีประสิทธิภาพในการสร้างผลตอบแทนให้ใกล้เคียงกับดัชนีชี้วัด กองทุนรวมที่มีค่า Tracking Error สูง จะมีอัตราผลตอบแทนโดยเฉลี่ยห่างจากดัชนีชี้วัดมากขึ้น

Yield to Maturity อัตราผลตอบแทนจากการลงทุนในตราสารหนี้โดยถือจนครบกำหนดอายุ ซึ่งคำนวณจากดอกเบี้ยที่จะได้รับในอนาคตตลอดอายุตราสารและเงินต้นที่จะได้รับคืนนำมาคิดลดเป็นมูลค่าปัจจุบัน โดยใช้วัดอัตราผลตอบแทนของกองทุนรวมตราสารหนี้ คำนวณจากค่าเฉลี่ยถ่วงน้ำหนักของ Yield to Maturity ของตราสารหนี้แต่ละตัวที่กองทุนรวมมีการลงทุน และเนื่องจาก Yield to Maturity มีหน่วยมาตรฐานเป็นเปอร์เซ็นต์ต่อปี จึงสามารถนำไปใช้เปรียบเทียบอัตราผลตอบแทนระหว่างกองทุนรวมตราสารหนี้ที่มีนโยบายถือครองตราสารหนี้จนครบกำหนดอายุและมีลักษณะการลงทุนที่ใกล้เคียงกันได้

บริษัทหลักทรัพย์จัดการกองทุน ไทยพาณิชย์ จำกัด

โทรศัพท์: 0-2949-1500 หรือ 0-2777-7777 website: www.scbam.com

ที่อยู่: ชั้น 7 – 8 อาคาร 1 ไทยพาณิชย์ ปาร์ค พลาซ่า เลขที่ 18 ถนนรัชดาภิเษก

แขวงจตุจักร เขตจตุจักร กรุงเทพฯ 10900

กองทุนรวมที่มีความเสี่ยงสูงหรือซับซ้อน

เสนอขายครั้งแรก
8 - 14 ส.ค. 2567⁽¹⁾

กองทุนนี้เหมาะกับผู้ลงทุนที่สามารถรับความเสี่ยงได้สูงกว่าผู้ลงทุนทั่วไปและเสนอขายเฉพาะผู้มีเงินลงทุนสูงเท่านั้น ลงทุนขั้นต่ำ 500,000 บาท โดยกองทุนจะลงทุนในตราสารหนี้ และ/หรือเงินฝากและ/หรือตราสารทางการเงินที่เสนอขายในต่างประเทศและ/หรือในประเทศรวมกัน ณ ขณะใดขณะหนึ่งไม่น้อยกว่าร้อยละ 80 ของ NAV และลงทุนในสัญญา Interest rate swap (IRS) โดยอ้างอิงแบบผูกพันกับการเปลี่ยนแปลงของอัตราดอกเบี้ย Thai Overnight Repurchase Rate (THOR)

กองทุนเปิดไทยพาณิชย์
Inverse Floater THOR Complex Return 1YF ห้ามขายผู้ลงทุนรายย่อย
SCB Inverse Floater THOR Complex Return 1YF Not for Retail Investors (SCBTHOR1YF)

อายุโครงการประมาณ 1 ปี

“ผู้ลงทุนไม่สามารถขายคืนหน่วยลงทุนนี้ในช่วงเวลา 1 ปีได้ และกองทุนนี้ลงทุนกระจุกตัวในผู้ออก ดังนั้นหากมีปัจจัยลบที่ส่งผลกระทบต่อการลงทุนดังกล่าวผู้ลงทุนอาจสูญเสียเงินลงทุนจำนวนมาก”

บลจ. ไทยพาณิชย์ SCB

ตราสารที่กองทุนคาดว่าจะลงทุน	อันดับความน่าเชื่อถือของตราสาร/ผู้ออกตราสาร		สัดส่วนการลงทุน	ผลตอบแทนจากตราสารต่อปี (THB)
	National Rating	International Rating		
ส่วนที่ 1 ⁽²⁾				
เงินฝาก ธ. Deutsche Bank AG – เยอรมนี		A- (FITCH)	19.00%	2.70%
เงินฝาก ธ. Agricultural Bank of China (ABC) - จีน		A (FITCH)	19.00%	3.05%
เงินฝาก ธ. China Construction Bank (CCB) - จีน		A (FITCH)	19.00%	3.05%
เงินฝาก ธ. PT Bank Rakyat Indonesia (Persero) TBK - อินโดนีเซีย		BBB (FITCH)	15.00%	2.80%
บัตรเงินฝาก ธ. China Citic Bank Corporation Ltd.- จีน		BBB+ (FITCH)	14.00%	3.05%
ตราสารหนี้ ธ. Malayan Banking Berhad - มาเลเซีย		A3 (MOODY'S)	14.00%	2.90%
รวม (เฉพาะตราสารหนี้)			100.00%	2.93%
หักค่าใช้จ่ายโดยประมาณ (ต่อปี) ⁽³⁾				0.53%
ผลตอบแทนโดยประมาณตามระยะเวลาการลงทุนประมาณ 1 ปี				2.40%**
ส่วนที่ 2				
สัญญา Interest rate swap (IRS) โดยอ้างอิงกับการเปลี่ยนแปลงของอัตราดอกเบี้ย THOR				ขึ้นอยู่กับข้อตกลงกับคู่สัญญา IRS

* กองทุนมีการลงทุนกระจุกตัวในผู้ออก (Issuer concentration) ในหมวดอุตสาหกรรม (Sector concentration) และ/หรือในประเทศใดประเทศหนึ่ง (Country concentration) ทั้งนี้ การกระจุกตัวของพอร์ตการลงทุนจริงอาจเปลี่ยนแปลงได้ เพื่อรักษาผลประโยชน์ของผู้ลงทุนเป็นสำคัญ

หมายเหตุ :

- บริษัทขอสงวนสิทธิ์ในการปิดขายหน่วยลงทุนก่อนระยะเวลาที่กำหนดได้ ในกรณีที่มียอดจำหน่ายหน่วยลงทุนเท่ากับหรือมากกว่าจำนวนเงินลงทุนโครงการ
- ส่วนที่ลงทุนในเงินฝาก/ตราสารหนี้ กองทุนจะเข้าทำสัญญาซื้อขายล่วงหน้าเพื่อปิดความเสี่ยงจากอัตราแลกเปลี่ยน (Hedging) ทั้งจำนวน
- ค่าใช้จ่ายที่กองทุนเรียกเก็บอาจเปลี่ยนแปลงตามความเหมาะสม โดยเก็บในอัตราไม่เกินจากที่ระบุไว้ในหนังสือชี้ชวนเสนอขายหน่วยลงทุน ซึ่งในช่วงระยะเวลาอายุโครงการ บริษัทจัดการอาจปรับเพิ่มหรือลดค่าธรรมเนียมการจัดการที่เรียกเก็บจริงได้ ในกรณีที่อัตราผลตอบแทนที่กองทุนได้รับหลังหักค่าใช้จ่ายสูงกว่าอัตราผลตอบแทนโดยเฉลี่ยต่อปีที่ได้แจ้งไว้ตอนเสนอขายหน่วยลงทุน บริษัทจัดการขอสงวนสิทธิ์เรียกเก็บค่าธรรมเนียมการจัดการเพิ่มเติม โดยจะไม่เกินเพดานอัตราค่าธรรมเนียมการจัดการที่ระบุไว้ในหนังสือชี้ชวนเสนอขายหน่วยลงทุน

บริษัทขอสงวนสิทธิ์ในการเปลี่ยนแปลงทรัพย์สินที่ลงทุนหรือสัดส่วนการลงทุนได้เฉพาะเมื่อมีความจำเป็นและสมควรเพื่อรักษาผลประโยชน์ของผู้ลงทุนเป็นสำคัญ โดยการเปลี่ยนแปลงนั้นต้องไม่ทำให้ความเสี่ยงของทรัพย์สินที่ลงทุนเปลี่ยนแปลงไปอย่างมีนัยสำคัญ และหากไม่สามารถลงทุนให้เป็นไปตามที่กำหนดไว้ เนื่องจากสภาวะตลาดมีการเปลี่ยนแปลงไป ผู้ลงทุนอาจไม่ได้รับผลตอบแทนตามอัตราที่ประมาณการไว้

คำเตือน :

ณ วันครบอายุโครงการ บริษัทจะนำเงินลงทุนคงเหลือทั้งหมดของผู้ถือหน่วยลงทุนไปลงทุนต่อยังกองทุนเปิดไทยพาณิชย์ตราสารหนี้ระยะสั้น (SCBSFF) ซึ่งเป็นไปตามที่ระบุไว้ในหนังสือชี้ชวนฯ โดยผู้ถือหน่วยลงทุนสามารถทำการลับเปลี่ยนหรือขายคืนหน่วยลงทุนได้ทุกวันทำการ

การลงทุนในผลิตภัณฑ์ในตลาดทุนที่มีความเสี่ยงสูงหรือมีความซับซ้อนซึ่งมีปัจจัยอ้างอิง มีความแตกต่างจากการลงทุนในปัจจุบันอ้างอิงโดยตรง จึงอาจทำให้ราคาของผลิตภัณฑ์ในตลาดทุนดังกล่าวมีความผันผวนแตกต่างจากราคาของปัจจัยอ้างอิงได้ ผู้ลงทุนควรทำความเข้าใจเงื่อนไขการจ่ายผลตอบแทนและความเสี่ยงที่เกี่ยวข้องก่อนทำการลงทุน และควรขอคำแนะนำเพิ่มเติมจากผู้ประกอบธุรกิจก่อนทำการลงทุน



สอบถามรายละเอียดเพิ่มเติมและรับหนังสือชี้ชวนได้ทุกวันทำการที่ธนาคารไทยพาณิชย์ทุกสาขาหรือบลจ.ไทยพาณิชย์และผู้สนับสนุนการขายทุกราย

คำเตือน :

- ❖ ตราสารที่กองทุนพิจารณาลงทุนได้ผ่านขั้นตอนการวิเคราะห์ความเสี่ยงด้านความน่าเชื่อถือของผู้ออกตราสาร (Credit risk) แล้วแต่อาจยังมีความเสี่ยงที่เกิดขึ้นจากการเปลี่ยนแปลงของเหตุการณ์ไม่คาดคิดที่มีนัยสำคัญต่อนโยบายในการดำเนินงานของผู้ออกตราสารนี้ (Event risk) อยู่
 - ❖ กองทุนยังคงมีความเสี่ยงผิดชำระหนี้ (default risk) ที่เกิดขึ้นจากการผิดชำระหนี้ของผู้ออกตราสาร/เงินฝาก ซึ่งอาจส่งผลให้ผู้ลงทุนไม่ได้รับเงินต้นคืนเต็มจำนวนได้
 - ❖ ราคาของสัญญาซื้อขายล่วงหน้าขึ้นอยู่กับ การตกลงกันระหว่างคู่สัญญา กองทุนยังคงมีความเสี่ยงผิดชำระหนี้ (default risk) ที่เกิดขึ้นจากการผิดชำระหนี้ของผู้ออกสัญญาซื้อขายล่วงหน้า/คู่สัญญา ซึ่งอาจส่งผลให้ผู้ลงทุนไม่ได้รับผลตอบแทนจากสัญญาซื้อขายล่วงหน้าได้
- NEG WATCH (Negative Watch)** : มีความเป็นไปได้ประมาณร้อยละ 50 ที่อาจจะมีการปรับความน่าเชื่อถือลงภายใน 90 วัน เนื่องจากเกิดเหตุการณ์นอกเหนือความคาดหมายขึ้น
- NEG OUTLOOK (Negative Outlook)** : มีความเป็นไปได้ที่อาจจะมีการปรับความน่าเชื่อถือลงภายในเวลา 6 เดือนถึง 2 ปี
- NEG FIN (Negative Financial Strength)** : อาจมีความต้องการที่จะระดมทุนเพิ่มเติมในอนาคต เพื่อเพิ่มความแข็งแกร่งทางด้านการเงิน

ผู้ลงทุนควรขอคำแนะนำเพิ่มเติมจากผู้ประกอบธุรกิจก่อนทำการลงทุน

สอบถามรายละเอียดเพิ่มเติมและรับหนังสือชี้ชวนได้ทุกวันทำการ

ที่ธนาคารไทยพาณิชย์ทุกสาขา หรือ บลจ.ไทยพาณิชย์

และผู้สนับสนุนการขายทุกราย

รายละเอียดผู้ออกตราสาร (Issuer Information) ของกองทุน SCBTHOR1YF

1. Deutsche Bank AG เป็นธนาคารพาณิชย์ที่มีขนาดสินทรัพย์ใหญ่เป็นลำดับที่ 1 ในประเทศเยอรมัน ก่อตั้งในปี ค.ศ. 1870 เป็นธนาคารชั้นนำในเยอรมนีที่มีรากฐานที่แข็งแกร่ง ให้บริการสำหรับบุคคลทั่วไป บริษัท SME รัฐบาล และนักลงทุนสถาบัน ในการทำธุรกรรมสินเชื่อ และมีชื่อเสียงในด้านพาณิชย์ที่แข็งแกร่ง รวมถึงธุรกิจบริหารความมั่งคั่งและจัดการสินทรัพย์ ณ 31 ธันวาคม 2565 ธนาคารมีสินทรัพย์รวม 1.3 ล้านล้านยูโร มีเครือข่ายทั่วโลก รวมทั้งความหลากหลายในระดับภูมิภาค และแหล่งรายได้จำนวนมากจากทุกภูมิภาคหลักของโลก ปัจจุบันธนาคารมีจำนวนสาขาทั้งหมด 1,536 สาขาทั่วโลก ได้แก่ เอเชียแปซิฟิก ยุโรปกลาง ยุโรปตะวันออก และละตินอเมริกา ธนาคารมีรายได้หลักมาจากภายในประเทศเยอรมนี ร้อยละ 49 และประเทศอื่นๆในยุโรป ร้อยละ 22 มีคุณภาพสินเชื่ออยู่ในเกณฑ์ที่ดี ณ 31 ธันวาคม 2564 ธนาคารมีอัตราส่วนสินทรัพย์ที่ไม่ก่อให้เกิดรายได้ (NPL ratio) อยู่ในระดับที่ร้อยละ 2.5 และมีอัตราส่วนสำรองหนี้สินต่อสินเชื่อที่ไม่ก่อให้เกิดรายได้ (NPL coverage ratio) อยู่ที่ร้อยละ 32

ผลการดำเนินงานปรับตัวดีขึ้นอย่างต่อเนื่อง

- ในปี 2561 ธนาคารมีกำไรสุทธิ 114 ล้านดอลลาร์ยูโร
- ในปี 2562 ธนาคารขาดสุทธิ 5,265 ล้านดอลลาร์ยูโร
- ในปี 2563 ธนาคารมีกำไรสุทธิ 624 ล้านดอลลาร์ยูโร
- ในปี 2564 ธนาคารมีกำไรสุทธิ 2,510 ล้านดอลลาร์ยูโร
- ในปี 2565 ธนาคารมีกำไรสุทธิ 5,659 ล้านดอลลาร์ยูโร

มีฐานเงินทุนที่แข็งแกร่ง ณ 31 ธันวาคม 2565 ธนาคารดำรงเงินกองทุนชั้นที่ 1 ต่อสินทรัพย์เสี่ยง (Tier 1 ratio) เท่ากับร้อยละ 15.7 และ ดำรงเงินกองทุนต่อสินทรัพย์เสี่ยง (BIS ratio) เท่ากับร้อยละ 18.4

อันดับความน่าเชื่อถือ Moody's: A1 /P1 /Stable, S&P: A- /A2 / Stable, Fitch: BBB+ /F2 / Positive

Source: Credit Research (SCBAM) / Last updated: 10 February 2023

2. Agricultural Bank of China (ABC) เป็นธนาคารที่มีขนาดใหญ่เป็นอันดับ 3 ในประเทศจีน รองจากธนาคาร Industrial and Commercial Bank of China (ICBC) และธนาคาร China Construction Bank (CCB) ก่อตั้งขึ้นในปี ค.ศ. 1951 และเป็นบริษัทจดทะเบียนในตลาดหลักทรัพย์ฮ่องกง และ เซี่ยงไฮ้ ณ 30 กันยายน 2565 ธนาคารมีสินทรัพย์รวมประมาณ 4.8 ล้านล้านดอลลาร์สหรัฐฯ ธนาคารมีสัดส่วนเงินให้สินเชื่อลูกค้าธุรกิจร้อยละ 61 และสินเชื่อบุคคลร้อยละ 39

รัฐบาลจีนถือหุ้นของธนาคาร ABC อยู่ถึงร้อยละ 78 โดยถือผ่านกระทรวงการคลังจีน (35%) และ Central Huijin Investment (Huijin) (40%) ซึ่งเป็นบริษัทเพื่อการลงทุนของรัฐบาลจีนที่อยู่ภายใต้การควบคุมของกระทรวงการคลังของรัฐบาลจีน มีคุณภาพสินทรัพย์อยู่ในระดับที่ดี ณ 30 กันยายน 2565 ธนาคารมีอัตราส่วนสินทรัพย์ที่ไม่ก่อให้เกิดรายได้ (NPL ratio) อยู่ในระดับที่ร้อยละ 1.40 และมีอัตราส่วนสำรองหนี้สินต่อสินเชื่อที่ไม่ก่อให้เกิดรายได้ (NPL coverage ratio) อยู่ที่ร้อยละ 302.65

ผลการดำเนินงานที่มีกำไรอย่างต่อเนื่อง

- ในปี 2561 ธนาคารมีกำไรสุทธิ 29,568 ล้านดอลลาร์สหรัฐฯ
- ในปี 2562 ธนาคารมีกำไรสุทธิ 30,474 ล้านดอลลาร์สหรัฐฯ
- ในปี 2563 ธนาคารมีกำไรสุทธิ 33,115 ล้านดอลลาร์สหรัฐฯ
- ในปี 2564 ธนาคารมีกำไรสุทธิ 37,978 ล้านดอลลาร์สหรัฐฯ
- ใน 9 เดือนแรกของปี 2565 ธนาคารมีกำไรสุทธิ 27,805 ล้านดอลลาร์สหรัฐฯ

ธนาคารมีฐานเงินทุนที่แข็งแกร่ง ณ 30 กันยายน 2565 ธนาคารดำรงเงินกองทุนชั้นที่ 1 ต่อสินทรัพย์เสี่ยง (Tier 1 ratio) เท่ากับร้อยละ 13.38 และ ดำรงเงินกองทุนต่อสินทรัพย์เสี่ยง (BIS ratio) เท่ากับร้อยละ 17.46

อันดับความน่าเชื่อถือ Moody's: A1 / P1 / Stable, S&P: A / A1 / Stable, FITCH: A / F1+ / Stable

Source: Credit Research (SCBAM) / Last updated: 8 February 2023

ผู้ลงทุนควรขอคำแนะนำเพิ่มเติมจากผู้ประกอบธุรกิจก่อนทำการลงทุน

สอบถามรายละเอียดเพิ่มเติมและรับหนังสือชี้ชวนได้ทุกวันทำการ

ที่ธนาคารไทยพาณิชย์ทุกสาขา หรือ บลจ.ไทยพาณิชย์

และผู้สนับสนุนการขายทุกราย

รายละเอียดผู้ออกตราสาร (Issuer Information) ของกองทุน SCBTHOR1YF

3. China Construction Bank (CCB) เป็นธนาคารที่ใหญ่เป็นอันดับสองในประเทศจีนรองจากธนาคาร ICBC เท่านั้น ก่อตั้งขึ้นในปี ค.ศ. 1954 มีสำนักงานใหญ่ตั้งอยู่ในเมืองปักกิ่ง สาธารณรัฐประชาชนจีน ณ 30 กันยายน 2565 ธนาคารมีสินทรัพย์รวมประมาณ 4.8 ล้านล้านดอลลาร์สหรัฐฯ ธนาคารมีสัดส่วนเงินให้สินเชื่อลูกค้าธุรกิจร้อยละ 60 และสินเชื่อบุคคลร้อยละ 40 มีรัฐบาลจีนเป็นผู้ถือหุ้นรายใหญ่ รัฐบาลจีนถือหุ้น CCB ผ่าน Central Huijin Investment (Huijin) ซึ่งเป็นบริษัทเพื่อการลงทุนของรัฐบาลจีนที่อยู่ภายใต้การควบคุมของกระทรวงการคลังของรัฐบาลจีน คิดเป็นร้อยละ 57 มีคุณภาพสินทรัพย์ที่ดี ธนาคารมีสินทรัพย์ที่ไม่ก่อให้เกิดรายได้ (NPL) อยู่ในระดับต่ำ โดยมีอัตราส่วนสินทรัพย์ที่ไม่ก่อให้เกิดรายได้ (NPL ratio) ณ วันที่ 30 กันยายน 2565 อยู่ที่ร้อยละ 1.40 รวมทั้งได้มีการตั้งสำรองครอบคลุมสินเชื่อที่ไม่ก่อให้เกิดรายได้ไว้ทั้งหมดแล้ว โดยมีอัตราส่วนการตั้งสำรองต่อสินเชื่อที่ไม่ก่อให้เกิดรายได้ (NPL Coverage ratio) ณ สิ้นเดือนกันยายน 2565 อยู่ที่ร้อยละ 243.95

ผลการดำเนินงานที่มีกำไรอย่างต่อเนื่อง

- ในปี 2561 ธนาคารมีกำไรสุทธิ 37,301 ล้านดอลลาร์สหรัฐฯ
- ในปี 2562 ธนาคารมีกำไรสุทธิ 38,532 ล้านดอลลาร์สหรัฐฯ
- ในปี 2563 ธนาคารมีกำไรสุทธิ 41,864 ล้านดอลลาร์สหรัฐฯ
- ในปี 2564 ธนาคารมีกำไรสุทธิ 47,709 ล้านดอลลาร์สหรัฐฯ
- ใน 9 เดือนแรกของปี 2565 ธนาคารมีกำไรสุทธิ 34,770 ล้านดอลลาร์สหรัฐฯ

ธนาคารมีฐานเงินทุนที่แข็งแกร่ง ณ 30 กันยายน 2565 ธนาคารมีดำรงเงินกองทุนชั้นที่ 1 ต่อสินทรัพย์เสี่ยง (Tier 1 ratio) เท่ากับร้อยละ 14.60 และ ดำรงเงินกองทุนต่อสินทรัพย์เสี่ยง (CAR) เท่ากับร้อยละ 18.67

มีอันดับความน่าเชื่อถือ Moody's : A1 / P1 / Stable, S&P : A / A1 / Stable, FITCH : A / F1+ / Stable

Source: Credit Research (SCBAM) / Last updated: 8 February 2023

4. Bank Rakyat Indonesia (Persero) Tbk. (BRI) : BRI เป็นธนาคารที่เก่าแก่ที่สุดและมีขนาดใหญ่เป็นอันดับ 1 ในประเทศอินโดนีเซีย ก่อตั้งเมื่อปี ค.ศ 1895 ซึ่งถือเป็นธนาคารที่เก่าแก่ที่สุดในประเทศอินโดนีเซีย สินทรัพย์รวมของธนาคาร ณ 31 ธันวาคม 2560 มีมูลค่า 83,087 ล้านดอลลาร์สหรัฐฯ ซึ่งมีขนาดใหญ่เป็นอันดับ 1 ในประเทศอินโดนีเซีย มีผู้ถือหุ้นหลักที่แข็งแกร่ง ณ 31 ธันวาคม 2566 BRI มีรัฐบาลอินโดนีเซียเป็นผู้ถือหุ้นหลักอยู่ร้อยละ 53.19 เป็นธนาคารพาณิชย์ที่มีความเชี่ยวชาญในสินเชื่อรายย่อย ไมโครไฟแนนซ์ และเอสเอ็มอี (high yield segment, microfinance, SME) ณ 31 ธันวาคม 2566 ธนาคารมีสัดส่วนสินเชื่อรายย่อย ไมโครไฟแนนซ์ ร้อยละ 48, สินเชื่อเพื่ออุปโภคบริโภค ร้อยละ 15, สินเชื่อ SME ร้อยละ 21 มีสินทรัพย์สภาพคล่องเพียงพอและอยู่ในระดับที่มีเสถียรภาพ ณ 31 ธันวาคม 2566 BRI ดำรงอัตราส่วนสินเชื่อต่อเงินฝาก (Loan-to-Deposit Ratio) ไว้ที่ระดับร้อยละ 84.22 ซึ่งแสดงให้เห็นถึงระดับของสภาพคล่องที่มีอยู่อย่างเพียงพอ

BRI รายงานกำไรอย่างต่อเนื่องมาโดยตลอด

- ในปีพ.ศ. 2562 BRI มีกำไรสุทธิอยู่ที่ 2,476 ล้านเหรียญดอลลาร์สหรัฐฯ
- ในปีพ.ศ. 2563 BRI มีกำไรสุทธิอยู่ที่ 1,323 ล้านเหรียญดอลลาร์สหรัฐฯ
- ในปีพ.ศ. 2564 BRI มีกำไรสุทธิอยู่ที่ 2,155 ล้านเหรียญดอลลาร์สหรัฐฯ
- ในปีพ.ศ. 2565 BRI มีกำไรสุทธิอยู่ที่ 3,268 ล้านเหรียญดอลลาร์สหรัฐฯ
- ในปีพ.ศ. 2566 BRI มีกำไรสุทธิอยู่ที่ 3,920 ล้านเหรียญดอลลาร์สหรัฐฯ

BRI มีคุณภาพของสินทรัพย์ที่ดี • ณ 30 กันยายน 2566 มีอัตราส่วนเงินกองทุนชั้นที่ 1 ต่อสินทรัพย์เสี่ยง (Tier 1) อยู่ที่ร้อยละ 26.12 และมีอัตราส่วนเงินกองทุนต่อสินทรัพย์เสี่ยง (Capital Adequacy Ratio--CAR) อยู่ที่ร้อยละ 27.27

อันดับความน่าเชื่อถือ Moody's : Baa2 / P2 / Stable, S&P : BBB / A2 / Stable, Fitch : BBB / F2 / Stable

Source: Credit Research (SCBAM) / Last updated: 9 February 2024

ผู้ลงทุนควรขอคำแนะนำเพิ่มเติมจากผู้ประกอบธุรกิจก่อนทำการลงทุน

สอบถามรายละเอียดเพิ่มเติมและรับหนังสือชี้ชวนได้ทุกวันทำการ

ที่ธนาคารไทยพาณิชย์ทุกสาขา หรือ บลจ.ไทยพาณิชย์

และผู้สนับสนุนการขายทุกราย

รายละเอียดผู้ออกตราสาร (Issuer Information) ของกองทุน SCBTHOR1YF

5. China CITIC Bank Corp., Ltd. (CHINACITICB) เป็นธนาคารที่มีขนาดใหญ่เป็นอันดับ 12 ในประเทศจีนก่อตั้งขึ้นเมื่อปี พ.ศ. 2530 มีสำนักงานใหญ่ตั้งอยู่ที่นครปักกิ่ง สาธารณรัฐประชาชนจีน ปัจจุบันธนาคารเป็นบริษัทจดทะเบียนในตลาดหลักทรัพย์ทั้งในเซี่ยงไฮ้และฮ่องกง ณ วันที่ 30 กันยายน 2566 ธนาคารมีสินทรัพย์รวมประมาณ 1.2 ล้านล้านดอลลาร์สหรัฐฯ CHINACITICB ได้รับการจัดเป็นหนึ่งในธนาคารที่มีความสำคัญต่อความเสี่ยงเชิงระบบในประเทศจีน (Domestic Systemically Important Banks) รัฐบาลจีนเป็นผู้ถือหุ้นใหญ่ในธนาคารเกินกว่าร้อยละ 60 ผ่าน CITIC Group Corporation CITIC Group Corporation (CITICG) เป็นกลุ่มรัฐวิสาหกิจขนาดใหญ่ลำดับต้นๆ ของประเทศจีน ตั้งอยู่ที่นครปักกิ่ง โดยมีรัฐบาลจีนเป็นผู้ถือหุ้น 100% ผ่านกระทรวงการคลัง มีคุณภาพสินทรัพย์อยู่ในเกณฑ์ที่ดี ณ วันที่ 30 มิถุนายน 2566 ธนาคารมีอัตราส่วนสินทรัพย์ที่ไม่ก่อให้เกิดรายได้ (NPL ratio) อยู่ที่ระดับร้อยละ 1.39 ซึ่งลดลงเนื่องจากร้อยละ 1.54 ณ สิ้นปี 2564 และมีอัตราส่วนสำรองหนี้สินต่อสินเชื่อที่ไม่ก่อให้เกิดรายได้ (NPL coverage ratio) ในระดับสูงที่ร้อยละ 180

ผลการดำเนินงานที่มีกำไรมาโดยตลอด

- ในปี 2562 ธนาคารมีกำไรสุทธิ 7,012 ล้านดอลลาร์สหรัฐฯ
- ในปี 2563 ธนาคารมีกำไรสุทธิ 7,580 ล้านดอลลาร์สหรัฐฯ
- ในปี 2564 ธนาคารมีกำไรสุทธิ 8,850 ล้านดอลลาร์สหรัฐฯ
- ในปี 2565 ธนาคารมีกำไรสุทธิ 9,011 ล้านดอลลาร์สหรัฐฯ
- ใน 9 เดือนแรกของปี 2566 ธนาคารมีกำไรสุทธิ 7,156 ล้านดอลลาร์สหรัฐฯ

ธนาคารมีฐานเงินทุนที่เพียงพอ ณ วันที่ 30 กันยายน 2566 ธนาคารมีตัวชี้วัดเงินกองทุนชั้นที่ 1 ต่อสินทรัพย์เสี่ยง (Tier 1 ratio) เท่ากับร้อยละ 10.59 และมีตัวชี้วัดเงินกองทุนต่อสินทรัพย์เสี่ยง (BIS ratio) เท่ากับร้อยละ 12.65

อันดับความน่าเชื่อถือ Moody's : Baa2/P-2/Stable, S&P: BBB+/A-2/Positive, FITCH : BBB+/F1/Stable

Source: Credit Research (SCBAM) / Last updated: 4 March 2024

6. Malayan Banking Berhad (Maybank) เป็นธนาคารที่มีขนาดใหญ่ที่สุดในประเทศมาเลเซีย และใหญ่เป็นอันดับที่ 4 ในภูมิภาคเอเชียตะวันออกเฉียงใต้ ก่อตั้งขึ้นในปี ค.ศ. 1960 และปัจจุบันเป็นบริษัทจดทะเบียนในตลาดหลักทรัพย์มาเลเซีย ธนาคารดำเนินธุรกิจหลักใน 3 ประเทศ ได้แก่ มาเลเซีย สิงคโปร์ และอินโดนีเซีย ณ 31 มีนาคม 2566 ธนาคารมีสินทรัพย์รวม 2.1 แสนล้านดอลลาร์สหรัฐฯ ธนาคารถือหุ้นโดยหน่วยงานรัฐบาลที่เกี่ยวข้องกับการลงทุนอย่าง Permodalan Nasional Berhad (PNB) ซึ่งเป็นหนึ่งในบริษัทจัดการลงทุนที่ใหญ่ที่สุดในประเทศมาเลเซีย โดยถือหุ้นทางตรงและทางอ้อมรวมกันกว่าร้อยละ 46 นอกจากนี้ธนาคารยังถือหุ้นโดย Employees Provident Fund Board อยุ่ร้อยละ 14 อีกด้วย มีคุณภาพสินทรัพย์อยู่ในเกณฑ์ที่ดี ณ 31 มีนาคม 2566 ธนาคารมีอัตราส่วนสินทรัพย์ที่ไม่ก่อให้เกิดรายได้ (NPL ratio) อยู่ในระดับที่ร้อยละ 1.50 และมีอัตราส่วนสำรองหนี้สินต่อสินเชื่อที่ไม่ก่อให้เกิดรายได้ (NPL coverage ratio) อยู่ที่ร้อยละ 129.11

ผลการดำเนินงานที่มีกำไรอย่างต่อเนื่อง

- ในปี 2562 ธนาคารมีกำไรสุทธิ 2,071 ล้านดอลลาร์สหรัฐฯ
- ในปี 2563 ธนาคารมีกำไรสุทธิ 1,674 ล้านดอลลาร์สหรัฐฯ
- ในปี 2564 ธนาคารมีกำไรสุทธิ 1,993 ล้านดอลลาร์สหรัฐฯ
- ในปี 2565 ธนาคารมีกำไรสุทธิ 1,897 ล้านดอลลาร์สหรัฐฯ
- ณ มีนาคม 2566 ธนาคารมีกำไรสุทธิ 527 ล้านดอลลาร์สหรัฐฯ

ธนาคารมีฐานเงินทุนที่แข็งแกร่ง ณ มีนาคม 2566 ธนาคารมีตัวชี้วัดเงินกองทุนชั้นที่ 1 ต่อสินทรัพย์เสี่ยง (Tier 1 ratio) เท่ากับร้อยละ 15.79 และ ตัวชี้วัดเงินกองทุนต่อสินทรัพย์เสี่ยง (BIS ratio) เท่ากับร้อยละ 18.48

ธนาคารถูกจัดอันดับความน่าเชื่อถือดังนี้

- Moody's : A3 / P2 / Stable
- S&P : A- /A2 / Negative
- Fitch : -

Source: Credit Research (SCBAM) / Last updated: 6 June 2023

ผู้ลงทุนควรขอคำแนะนำเพิ่มเติมจากผู้ประกอบธุรกิจก่อนทำการลงทุน

สอบถามรายละเอียดเพิ่มเติมและรับหนังสือชี้ชวนได้ทุกวันทำการ

ที่ธนาคารไทยพาณิชย์ทุกสาขา หรือ บลจ.ไทยพาณิชย์

และผู้สนับสนุนการขายทุกราย

ความเสี่ยงที่สำคัญของกองทุนเปิดไทยพาณิชย์ Inverse Floater THOR Complex Return 1YF ห้ามขายผู้ลงทุนรายย่อย

1. กองทุนนี้มีหลักเกณฑ์การจ่ายผลตอบแทนแบบซับซ้อน ผลตอบแทนของกองทุนไม่ได้ผันแปรกับการเคลื่อนไหวของราคาสินทรัพย์อ้างอิงในลักษณะเส้นตรง แต่ขึ้นอยู่กับอัตราการเปลี่ยนแปลงของสินทรัพย์อ้างอิงที่ใช้ในการคำนวณ ตามเงื่อนไขที่ได้กำหนดไว้ในหนังสือชี้ชวนเท่านั้น ผู้ลงทุนควรศึกษาเงื่อนไขการจ่ายผลตอบแทนของกองทุนอย่างรอบคอบและเข้าใจก่อนการตัดสินใจลงทุน หากกรณีอัตราการเปลี่ยนแปลงของสินทรัพย์อ้างอิงที่ใช้ในการคำนวณไม่เป็นไปตามเงื่อนไข ผู้ลงทุนอาจไม่ได้รับผลตอบแทนจากการลงทุน
2. บลจ.ไทยพาณิชย์และธนาคารไทยพาณิชย์มิได้ประกันความเสี่ยงที่เกิดจากการผิดนัดชำระหนี้เงินต้นและดอกเบี้ยของผู้ออกตราสาร (Credit Risk / Default Risk) ซึ่งความเสี่ยงดังกล่าว หมายถึง ความเสี่ยงที่เกิดจากการผิดนัดชำระหนี้เงินต้นและ/หรือดอกเบี้ยของผู้ออกตราสาร และหรือผู้รับรอง ผู้ค้ำประกัน หรือคู่สัญญาในการทำธุรกรรม (Counter Party) เนื่องจากผู้ออกตราสาร และ/หรือผู้รับรอง ผู้ค้ำประกัน หรือคู่สัญญาในการทำธุรกรรม มีผลการดำเนินงานและฐานะการเงินที่ด้อยลง จึงขาดสภาพคล่องที่จะจ่ายเงินตามภาระผูกพันเมื่อครบกำหนดเวลา ส่งผลให้ผู้ลงทุนไม่ได้รับชำระหนี้เงินต้นและ/หรือดอกเบี้ยตามเวลาที่กำหนดไว้
3. กองทุนมีนโยบายการลงทุนซึ่งส่งผลให้มีทรัพย์สินสุทธิที่เกี่ยวข้องกับความเสี่ยงต่างประเทศโดยเฉลี่ยในรอบปีบัญชีไม่น้อยกว่าร้อยละ 80 ของมูลค่าทรัพย์สินสุทธิของกองทุน (ตามนโยบายการลงทุน) ในส่วนการลงทุนต่างประเทศที่เป็นตราสารหนี้ เงินฝาก และตราสารทางการเงิน กองทุนจะเข้าทำสัญญาซื้อขายล่วงหน้าเพื่อป้องกันความเสี่ยงจากอัตราแลกเปลี่ยนเงินตราต่างประเทศ (Foreign Exchange Rate Risk) ทั้งจำนวน โดยกองทุนจะลงทุนในสัญญาซื้อขายล่วงหน้ากับคู่สัญญาที่เป็นธนาคารพาณิชย์ที่อยู่ภายใต้การดูแลของกรมการทะเบียนหลักทรัพย์ของประเทศไทย อย่างไรก็ตาม ในกรณีที่คู่สัญญาไม่สามารถดำเนินการได้ตามสัญญา ผู้ลงทุนอาจไม่ได้รับผลตอบแทนตามที่กำหนดไว้
4. ในกรณีที่ผู้ลงทุนได้รับการจัดสรรหน่วยลงทุน ผู้ลงทุนรับทราบและยินยอมเข้าผูกพันตามรายละเอียดโครงการจัดการกองทุนรวม ที่ได้รับอนุมัติจากสำนักงานและที่แก้ไขเพิ่มเติมโดยชอบด้วยกฎหมาย ตลอดจนข้อผูกพันระหว่างบริษัทจัดการกองทุนรวมและผู้ถือหน่วยลงทุนที่จัดทำขึ้นโดยชอบด้วยกฎหมายและลงนามโดยผู้ดูแลผลประโยชน์ของกองทุนรวม
5. ผู้ลงทุนไม่สามารถนำหน่วยลงทุนของกองทุนเปิดไทยพาณิชย์ Inverse Floater THOR Complex Return 1YF ห้ามขายผู้ลงทุนรายย่อย ไปโอนให้แก่ผู้ลงทุนที่ไม่ใช่ “ผู้มีเงินลงทุนสูง” ได้ เว้นแต่เป็นการโอนทางมรดก

การที่สำนักงานคณะกรรมการ ก.ล.ต. ได้อนุมัติให้จัดตั้งและจัดการกองทุนเปิดไทยพาณิชย์ Inverse Floater THOR Complex Return 1YF ห้ามขายผู้ลงทุนรายย่อย เมื่อวันที่ 31 กรกฎาคม 2567 มิได้เป็นการแสดงว่าคณะกรรมการ ก.ล.ต. คณะกรรมการกำกับตลาดทุน หรือสำนักงานคณะกรรมการ ก.ล.ต. ได้รับรองถึงความครบถ้วนและถูกต้องของข้อมูลในการเสนอขายและมิได้ประกันราคาและผลตอบแทนของกองทุนรวม

ข้าพเจ้าขอยืนยันต่อ บลจ.ไทยพาณิชย์ ว่าข้าพเจ้ารับทราบว่ากองทุนรวมที่ระบุไว้ในเอกสารฉบับนี้อาจเป็นกองทุนรวมที่มีระดับความเสี่ยงสูงกว่าระดับความเสี่ยงที่ข้าพเจ้าสามารถลงทุนได้ และข้าพเจ้าได้รับคำชี้แจงเพิ่มเติมเกี่ยวกับระดับความเสี่ยงของกองทุนรวมที่ระบุไว้ในเอกสารฉบับนี้แล้ว

ข้าพเจ้า.....ขอยืนยันว่า ข้าพเจ้าได้รับทราบและมีความเข้าใจข้อมูลกองทุนและเงื่อนไขการจ่ายผลตอบแทนของกองทุนตามที่ผู้สนับสนุนการขายหรือรับซื้อคืนหน่วยลงทุนได้อธิบายอย่างครบถ้วนเป็นอย่างดีแล้ว รวมทั้งข้าพเจ้าได้รับข้อมูลหนังสือชี้ชวน หนังสือชี้ชวนส่วนสรุปข้อมูลสำคัญ และสื่อประกอบการขายอื่น เช่น เอกสาร presentation ประกอบการอธิบายก่อนตัดสินใจลงทุน และได้ศึกษาข้อมูลของการลงทุนในกองทุนเปิดไทยพาณิชย์ Inverse Floater THOR Complex Return 1YF ห้ามขายผู้ลงทุนรายย่อย ซึ่งปรากฏอยู่ในหนังสือชี้ชวนที่ข้าพเจ้าได้รับทราบไปก่อนหน้านี้เป็นอย่างดีแล้ว

กองทุนนี้ มีการลงทุนกระจุกตัวในผู้ออก (Issuer concentration) ในหมวดอุตสาหกรรม (Sector concentration) และ/หรือในประเทศใดประเทศหนึ่ง (Country concentration) กองทุนจึงอาจมีผลดำเนินงานที่ผันผวนมากกว่ากองทุนที่กระจายการลงทุนหลากหลาย และอาจมีความเสี่ยงที่ผู้ลงทุนอาจสูญเสียเงินลงทุนจำนวนมากได้

รับทราบ

ลายมือชื่อผู้สั่งซื้อหน่วยลงทุน.....

ชื่อ-นามสกุลตัวบรรจง พร้อมประทับตราบริษัท (หากมี).....

วันที่.....

ผู้ลงทุนควรขอคำแนะนำเพิ่มเติมจากผู้ประกอบธุรกิจก่อนทำการลงทุน

สอบถามรายละเอียดเพิ่มเติมและรับหนังสือชี้ชวนได้ทุกวันทำการ

ที่ธนาคารไทยพาณิชย์ทุกสาขา หรือ บลจ.ไทยพาณิชย์

และผู้สนับสนุนการขายทุกราย

สิทธิขั้นพื้นฐานของผู้บริโภค

1. สิทธิที่จะได้รับข้อมูลที่ถูกต้อง

1.1 ผู้บริโภคมีสิทธิได้รับเอกสารสรุปข้อมูลสาระสำคัญของผลิตภัณฑ์ด้านหลักทรัพย์ที่ลงทุน (Fact Sheet) เช่น หนังสือชี้ชวนส่วนสรุปข้อมูลสำคัญ สำหรับกองทุนรวม ส่วนสรุปข้อมูลสำคัญของตราสาร สำหรับตราสารหนี้ ที่มีรูปแบบตามที่สำนักงาน ก.ล.ต. กำหนด เป็นต้น

1.2 ผู้บริโภคมีสิทธิได้รับข้อมูลที่เป็นสาระสำคัญ เช่น “การลงทุนในกองทุนมีความเสี่ยงจากการได้รับเงินต้นคืนไม่เต็มจำนวนเมื่อไถ่ถอน ต่างจากการฝากเงินที่ได้รับความคุ้มครองเงินต้นตามจำนวนที่กฎหมายที่เกี่ยวข้องกำหนด” หรือ “การลงทุนมีความเสี่ยง ผู้ลงทุนควรศึกษาข้อมูลก่อนการตัดสินใจ”

1.3 ผู้บริโภคมีสิทธิได้รับข้อมูลการโฆษณาหรือสื่อทางการตลาดที่บลจ.ไทยพาณิชย์ ธนาคารไทยพาณิชย์ หรือผู้สนับสนุนการขายใช้ในการส่งเสริมการขายผลิตภัณฑ์ด้านหลักทรัพย์

2. สิทธิที่จะเลือกซื้อผลิตภัณฑ์และบริการทางการเงินได้อย่างอิสระ

2.1 ผู้บริโภคมีสิทธิตัดสินใจลงทุนอย่างอิสระและสามารถปฏิเสธการซื้อผลิตภัณฑ์ด้านหลักทรัพย์ได้

2.2 ผู้บริโภคมีสิทธิปฏิเสธการซื้อผลิตภัณฑ์ด้านหลักทรัพย์ควบคู่กับผลิตภัณฑ์ของธนาคารไทยพาณิชย์ หรือผู้สนับสนุนการขาย และต้องให้สิทธิแก่ผู้บริโภคในการเลือกซื้อหรือไม่ซื้อผลิตภัณฑ์ดังกล่าว

2.3 ผู้บริโภคมีสิทธิให้คำยินยอมหรือปฏิเสธการเปิดเผยข้อมูล ตามเอกสารหนังสือให้ความยินยอม ซึ่งแยกออกจากสัญญาซื้อผลิตภัณฑ์

3. สิทธิที่จะร้องเรียนเพื่อความเป็นธรรม

3.1 ผู้บริโภคมีสิทธิร้องเรียนผ่าน บลจ.ไทยพาณิชย์ หรือ SCBAM Call Center หรือสาขาของธนาคารไทยพาณิชย์ หรือผู้สนับสนุนการขายทุกราย และผู้บริโภคต้องได้รับหลักฐานว่าเจ้าหน้าที่ได้รับเรื่องร้องเรียนดังกล่าวแล้ว

3.2 ผู้บริโภคสามารถสอบถามข้อมูลเพิ่มเติมเพื่อให้เกิดความเข้าใจในผลิตภัณฑ์ด้านหลักทรัพย์ได้ที่ SCBAM Call Center 0 2777 7777 ในระหว่างวันและเวลาทำการ

4. สิทธิที่จะได้รับการพิจารณาค่าชดเชยหากเกิดความเสียหาย

ผู้บริโภคมีสิทธิได้รับการชดเชยตามความเหมาะสม หากพิสูจน์แล้วว่าบลจ.ไทยพาณิชย์ ธนาคารไทยพาณิชย์ หรือผู้สนับสนุนการขาย ไม่ปฏิบัติตามแนวการขายผลิตภัณฑ์ที่ดี โดยจงใจหรือประมาทเลินเล่อ เป็นเหตุให้ผู้บริโภคได้รับความเสียหาย

ผู้ลงทุนควรขอคำแนะนำเพิ่มเติมจากผู้ประกอบธุรกิจก่อนทำการลงทุน

สอบถามรายละเอียดเพิ่มเติมและรับหนังสือชี้ชวนได้ทุกวันทำการ

ที่ธนาคารไทยพาณิชย์ทุกสาขา หรือ บลจ.ไทยพาณิชย์

และผู้สนับสนุนการขายทุกราย