

Asset Allocation

Feb'24

Outlook



Equity

- **ภาพรวมตลาดตราสารทุน** เศรษฐกิจโลกมีแนวโน้มชะลอตัวในปี'24 จากแรงกดดันด้านอัตราดอกเบี้ย อย่างไรก็ตาม คาดธนาคารกลางหลายแห่งมีโอกาสรปรับลดอัตราดอกเบี้ยในช่วง 2H'24 โดยมองการกระจายความเสี่ยงของพอร์ตยังคงมีความสำคัญในช่วงที่ตลาดยังไม่แน่นอน
- **ตราสารทุนสหรัฐฯ** มีปัจจัยบวกจากภาพรวมเศรษฐกิจที่ยังแข็งแกร่ง หลัง GDP ปี'23 ออกมาดีกว่าคาด ขณะที่ด้านเงินเฟ้อเองปรับตัวลงต่อเนื่อง
- **ตราสารทุนยุโรป** มองมีโอกาในการเข้าสู่ภาวะเศรษฐกิจถดถอย จากความเสี่ยงของการฟื้นจากภาคการผลิต รวมถึงการปรับลดคาดการณ์กำไรบริษัทจดทะเบียน
- **ตราสารทุนญี่ปุ่น** มองเศรษฐกิจญี่ปุ่นอาจกลับมาเติบโตได้ดีในระยะยาวหลังเปลี่ยนจากภาวะเงินฝืดเป็นเงินเฟ้อ แต่ยังมีความเสี่ยงในเรื่องของนโยบายการเงินในระยะถัดไป โดยหากมีการปรับขึ้นอัตราดอกเบี้ยอาจจะสร้างแรงกดดันให้ตลาดหุ้นได้
- **ตลาดหุ้นอินเดีย** มีกำไรบริษัทจดทะเบียนที่เติบโตสูงกว่าประเทศอื่นๆ รวมถึงยังคาดการณ์การเติบโตในปี'67 ที่ราว 14%
- **ตราสารทุนจีน** แม้ได้รับมาตรการสนับสนุนจากภาครัฐต่อเนื่อง แต่มองเศรษฐกิจยังมีแนวโน้มฟื้นตัวช้า รวมถึงยังมีความเสี่ยงจากทั้งภาคอสังหาริมทรัพย์ และ Demand ต่างประเทศที่ยังอ่อนแอ
- **ตราสารทุนเวียดนาม** ระดับราคามี Valuation อยู่ในระดับที่น่าสนใจ รวมถึงการเติบโตทางเศรษฐกิจที่คาดสูงกว่าประเทศอื่นในภูมิภาค
- **ตราสารทุนไทย** มองมีปัจจัยบวกเศรษฐกิจรวมถึงกำไรบริษัทจดทะเบียนฟื้นตัวในปี'24 และมาตรการ Easy E-Receipt ที่คาดว่าจะกระตุ้นการบริโภคภายในประเทศ แต่ยังคงต้องติดตามในเรื่องของประเด็นทางการเมือง และนโยบายกระตุ้นเศรษฐกิจในระยะถัดไป

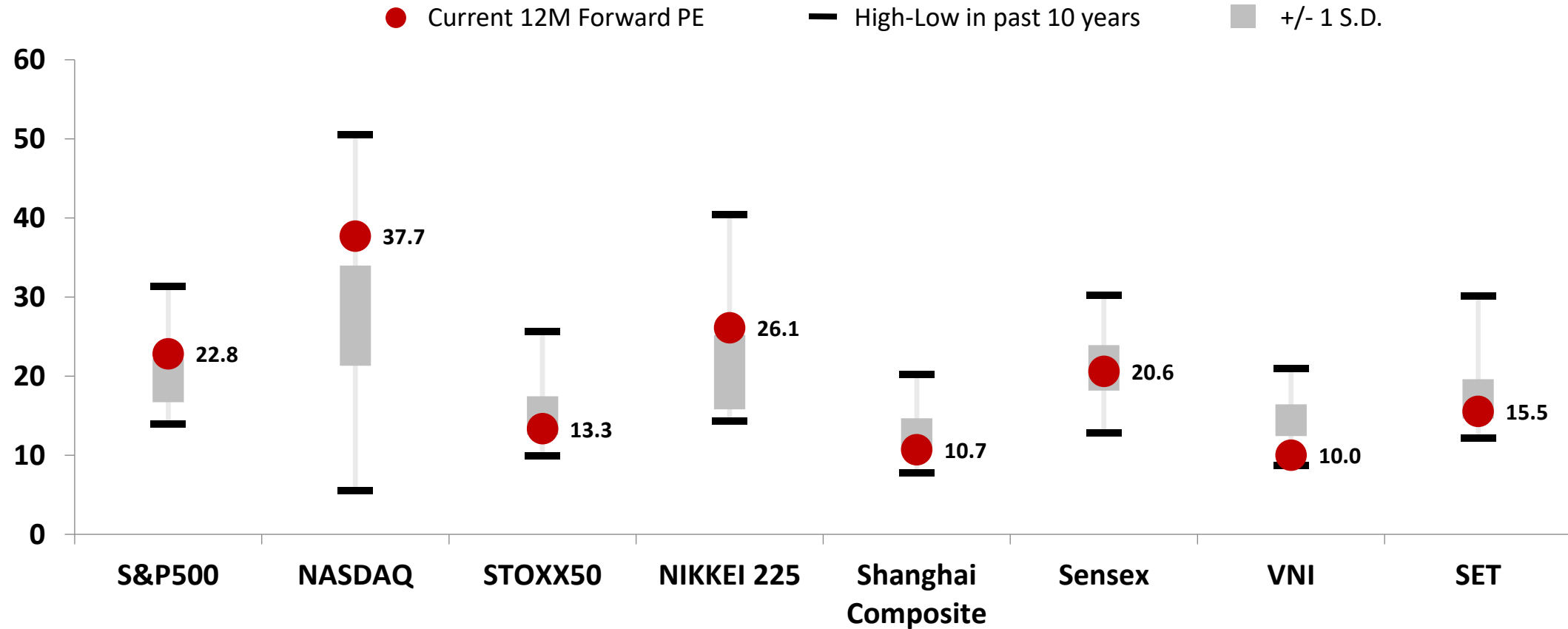
Fixed Income

- **ตราสารหนี้ต่างประเทศ** ยังคงมีผลตอบแทนในระดับที่น่าสนใจ โดยมองมีความเสี่ยงด้านอัตราดอกเบี้ยจำกัด หลังทั้ง FED และ ECB ยุติการขึ้นอัตราดอกเบี้ย รวมถึงมีโอกาสรปรับลดดอกเบี้ยในช่วง 2H'24
- **ตราสารหนี้ไทย** มีความเสี่ยงด้านอัตราดอกเบี้ยจำกัด หลังธปท. เผยว่าอัตราดอกเบี้ยนโยบายล่าสุดที่ 2.5% อยู่ในระดับที่เหมาะสมแล้ว ขณะที่มองว่าเศรษฐกิจไทยที่มีแนวโน้มฟื้นตัวมากขึ้นในปี'24 จะช่วยลดความเสี่ยงด้านเครดิตลง โดยมองเป็นสินทรัพย์ที่ให้ผลตอบแทนค่อนข้างสม่ำเสมอ
- **ตราสารตลาดเงิน** ยังให้ผลตอบแทนสม่ำเสมอ และเป็นสินทรัพย์ที่ช่วยลดความผันผวนของพอร์ต โดยเฉพาะในช่วงที่ตลาดยังเผชิญความเสี่ยงสูง

Alternatives

- **ทอง** เป็นอีกสินทรัพย์ทางเลือกเพื่อการกระจายความเสี่ยง และช่วยลดความผันผวนให้พอร์ตการลงทุน โดยเฉพาะในช่วงตลาดยังมีความไม่แน่นอนสูง

Global PE Valuation



Source: Bloomberg Data as of 31 Jan 2024

Asset Allocation Model – Feb'24



Asset Class		Recommended	Conservative		Moderate		Aggressive		Recommended Fund
			Allocation		Allocation		Allocation		
			Previous	Current	Previous	Current	Previous	Current	
Equity	US	Neutral	13.0%	13.0%	22.0%	22.0%	34.0%	34.0%	K-USXNDQ-A(A), QQQM (ETF)
	EU	Neutral	0.0%	0.0%	0.0%	0.0%	0.0%	0.0%	-
	Japan	Neutral	5.0%	5.0%	9.0%	9.0%	11.0%	11.0%	SCBNK225
	China	Underweight	5.5%	4.0%	7.5%	5.5%	12.0%	8.5%	UOBSGC
	India	Overweight	0.0%	1.0%	0.0%	1.5%	0.0%	3.0%	KF-INDIA
	Vietnam	Overweight	1.5%	2.0%	2.0%	2.5%	4.5%	5.0%	PRINCIPAL VNEQ-A
	Thailand	Neutral	3.0%	3.0%	4.0%	4.0%	5.0%	5.0%	K-SET50
Fixed Income	Global	Neutral	22.0%	22.0%	12.0%	12.0%	5.0%	5.0%	TMBGINCOME
	Thailand	Neutral	25.0%	25.0%	25.0%	25.0%	25.0%	25.0%	PRINCIPAL FI
Alternatives	Gold	Neutral	2.5%	2.5%	3.5%	3.5%	3.5%	3.5%	SCBGOLD, SCBGOLDH
Money Market	MM	Neutral	22.5%	0.0%	15.0%	0.0%	0%	0.0%	TCMF

Caution

- กองทุนที่แนะนำอาจลงทุนในรูปสกุลเงินต่างประเทศและไม่ได้มีการป้องกันความเสี่ยงจากอัตราแลกเปลี่ยน ผู้ลงทุนอาจจะขาดทุนหรือได้รับกำไรจากอัตราแลกเปลี่ยนได้
- การลงทุนในหน่วยลงทุนมีค่าใช้จ่ายเงินและมีความเสี่ยงของการลงทุน ผู้ลงทุนควรศึกษาข้อมูลก่อนตัดสินใจลงทุน ผลการดำเนินงานในอดีตของกองทุนมิได้เป็นสิ่งยืนยันถึงผลการดำเนินงานในอนาคต บริษัทฯ ไม่ได้ให้การรับประกันความถูกต้องของข้อมูล และไม่รับผิดชอบความผิดพลาดหรือความเสียหายที่อาจเกิดขึ้นได้ รวมถึงความรับผิดชอบต่อบุคคลที่เกี่ยวข้อง บริษัทฯ ขอสงวนสิทธิ์ในการเปลี่ยนแปลงข้อมูลโดยไม่แจ้งให้ทราบล่วงหน้า กรุณาศึกษาข้อตกลงในการให้บริการ

Data Source for Model: Bloomberg as of 31 Jan 2024

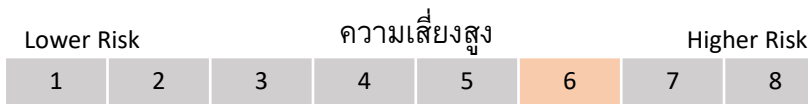
Saranyou Suebsureekul
Wealth Management
saranyou.s@aira.co.th

Fund Info :

K-USXNDQ-A(A)



Name	K US Equity NDQ 100 Index FUND
Fund Size	3,262,059,013 บาท
Asset Type	กองทุนรวมตราสารทุนต่างประเทศ
ค่าธรรมเนียมการจัดการ	ไม่เกิน 4.8685% (เก็บจริง 0.7174%)
ค่าธรรมเนียม การขาย/รับซื้อคืน	เก็บจริง ยกเว้น / 0.15%



เหมาะกับนักลงทุนที่มีระดับคะแนน Suitability Test มากกว่า 30 คะแนน

Historical Returns

YTD	3.57%
3 months	20.96%
1 Year	42.25%
3 Years	9.12%
5 Years	N/A

Top 5 Holdings (Main Fund)

a. Apple	9.22%
b. Microsoft	8.61%
c. Amazon	4.83%
d. Broadcom	4.15%
e. Meta Platforms 'A'	3.85%

Investment Policy

ลงทุนในหน่วยลงทุนกองของกองทุน Invesco NASDAQ 100 ETF ซึ่งจดทะเบียนในตลาดหลักทรัพย์ Nasdaq และมีนโยบายลงทุนให้มีผลตอบแทนตามดัชนีหุ้นสหรัฐ Nasdaq-100 โดยกองทุนมีการป้องกันความเสี่ยงจากอัตราแลกเปลี่ยนไม่น้อยกว่า 75% ของมูลค่าเงินลงทุนในต่างประเทศ

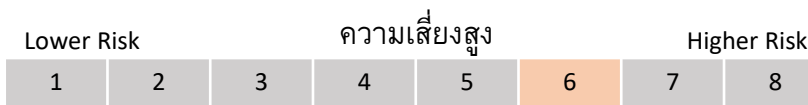
Source: www.kasikornasset.com as of 31 Jan 2024

Fund Info :

SCBNK225



Name	SCB JAPAN EQUITY FUND
Fund Size	688,325,486 บาท
Asset Type	กองทุนรวมตราสารทุนต่างประเทศ
ค่าธรรมเนียมการจัดการ	ไม่เกิน 3.21% (เก็บจริง 1.11%)
ค่าธรรมเนียม การขาย/รับซื้อคืน	เก็บจริง 0.50% / ยกเว้น



เหมาะกับนักลงทุนที่มีระดับคะแนน Suitability Test มากกว่า 30 คะแนน

Historical Returns

YTD	7.52%
3 months	17.00%
1 Year	33.72%
3 Years	10.20%
5 Years	12.89%

Top 5 Holdings (Main Fund)

a. FAST RETAILING CO.,LTD.	10.20%
b. TOKYO ELECTRON LIMITED	7.30%
c. SOFTBANK GROUP CORP.	3.70%
d. ADVANTEST CORPORATION	3.70%
e. SHIN-ETSU CHEMICAL CO.,LTD.	2.90%

Investment Policy

ลงทุนในหน่วยลงทุนกองของทุน NEXT FUNDS Nikkei 225 Exchange Traded Fund ซึ่งมีวัตถุประสงค์เพื่อสร้างผลตอบแทนให้ไปในทิศทางเดียวกันกับดัชนี Nikkei 225 โดยกองทุนมีการป้องกันความเสี่ยงจากอัตราแลกเปลี่ยนไม่น้อยกว่า 90% ของมูลค่าเงินลงทุนในต่างประเทศ

Source: www.scbam.com as of 31 Jan 2024

Fund Info :

UOBSGC



Name	UOB Smart Greater China FUND
Fund Size	269,954,999 บาท
Asset Type	กองทุนรวมตราสารทุนต่างประเทศ
ค่าธรรมเนียมการจัดการ	ไม่เกิน 2.33046% (เก็บจริง 1.7879%)
ค่าธรรมเนียม การขาย/รับซื้อคืน	เก็บจริง 1.50% / ยกเว้น



เหมาะกับนักลงทุนที่มีระดับคะแนน Suitability Test มากกว่า 30 คะแนน

Historical Returns

YTD	0.01%
3 months	0.00%
1 Year	2.38%
3 Years	-3.20%
5 Years	7.19%

Investment Policy

ลงทุนในหน่วยลงทุนกองของทุน United Greater China Fund Class A SGD Acc โดยมีนโยบายลงทุนในหลักทรัพย์ตราสารทุนของบริษัทที่ดำเนินธุรกิจในประเทศปกครองพิเศษ ฮองกง จีน และไต้หวัน โดยมุ่งเน้นการสร้างผลตอบแทนให้สูงกว่าดัชนี MSCI Golder Dragon

Top 5 Holdings (Main Fund)

a. GETAC HOLDINGS CORP	3.64%
b. CHENG SHIN RUBBER INDUSTRY CO	3.62%
c. POWERTECH TECHNOLOGY INC	3.58%
d. UNI-PRESIDENT ENTERPRISE CORP	3.31%
e. RADIANT OPTO-ELECTRONICS CORP	3.19%

Source: www.uobam.co.th as of 31 Jan 2024

Fund Info :

KF-INDIA



Name	Krungsri India Equity FUND
Fund Size	263,308,535 บาท
Asset Type	กองทุนรวมตราสารทุนต่างประเทศ
ค่าธรรมเนียมการจัดการ	ไม่เกิน 4.6545% (เก็บจริง 1.0197%)
ค่าธรรมเนียม การขาย/รับซื้อคืน	เก็บจริง 1.50% / ยกเว้น



เหมาะกับนักลงทุนที่มีระดับคะแนน Suitability Test มากกว่า 30 คะแนน

Historical Returns

YTD	1.03%
3 months	12.69%
1 Year	25.19%
3 Years	11.12%
5 Years	9.44%

Top 5 Holdings (Main Fund)

a. HDFC Bank	7.30%
b. Colgate-Palmolive (India) Limited	6.40%
c. ICICI Bank	5.10%
d. Blue Star Limited	4.80%
e. Axis Bank Limited	4.30%

Investment Policy

ลงทุนในหน่วยลงทุนกองของกองทุน FSSA Indian Subcontinent Fund (Class III USD) โดยกองทุนหลักมีนโยบายลงทุนในหลักทรัพย์ที่จดทะเบียนหรือซื้อขายในตลาดหลักทรัพย์ที่อยู่ในอนุทวีปอินเดีย ได้แก่ ประเทศอินเดีย ปากีสถาน ศรีลังกา และบังกลาเทศ เป็นต้น

Source: www.krungsriasset.com as of 31 Jan 2024

Fund Info : PRINCIPAL VNEQ-A



Name	Principal Vietnam Equity Fund
Fund Size	8,085,719,348 บาท
Asset Type	กองทุนรวมตราสารทุนต่างประเทศ
ค่าธรรมเนียมการจัดการ	ไม่เกิน 5.3500% (เก็บจริง 2.3130%)
ค่าธรรมเนียม การขาย/รับซื้อคืน	เก็บจริง 1.50% / ยกเว้น



เหมาะกับนักลงทุนที่มีระดับคะแนน Suitability Test มากกว่า 30 คะแนน

Historical Returns

YTD	7.33%
3 months	13.12%
1 Year	13.84%
3 Years	7.76%
5 Years	7.14%

Top 5 Holdings

a. FPT VN	9.49%
b. HPG VN	8.44%
c. MBB VN	7.70%
d. VCB VN	6.78%
e. HDB VN	6.67%

Investment Policy

ลงทุนในตราสารทุนที่จดทะเบียนในตลาดหลักทรัพย์หรือมีธุรกิจหลักในประเทศเวียดนามที่เชื่อว่ามีศักยภาพในการเติบโตในอนาคต รวมทั้งตราสารทุนที่ดำเนินธุรกิจเกี่ยวข้องและ/หรือได้รับผลประโยชน์จากการเติบโตทางเศรษฐกิจ หรือ ทรัพย์สินส่วนใหญ่มาจากการเติบโตทางเศรษฐกิจของประเทศดังกล่าว และ/หรือตราสารทุนของผู้ประกอบการเวียดนามที่จดทะเบียนในตลาดหลักทรัพย์ประเทศอื่น และ/หรือกองทุนรวมอื่นที่มีนโยบายการลงทุนที่เน้นตราสารทุนประเทศเวียดนาม

Source: www.principal.th as of 31 Jan 2024

Fund Info :

K-SET50



Name	K SET 50 Index FUND
Fund Size	7,782,764,007 บาท
Asset Type	กองทุนรวมตราสารทุน
ค่าธรรมเนียมการจัดการ	ไม่เกิน 1.6371% (เก็บจริง 0.6681%)
ค่าธรรมเนียม การขาย/รับซื้อคืน	เก็บจริง ยกเว้น / 0.10%

Lower Risk	ความเสี่ยงสูง						Higher Risk
1	2	3	4	5	6	7	8

เหมาะกับนักลงทุนที่มีระดับคะแนน Suitability Test มากกว่า 30 คะแนน

Historical Returns

YTD	-4.23%
3 months	-3.23%
1 Year	-14.67%
3 Years	-0.57%
5 Years	-2.95%

Investment Policy

ลงทุนหุ้นในดัชนี SET50 เพื่อสร้างผลตอบแทนให้ใกล้เคียงกับผลตอบแทนของดัชนีผลตอบแทนรวม SET50

Top 5 Holdings

a. DELTA	9.17%
b. PTT	8.53%
c. AOT	7.13%
d. ADVANC	5.39%
e. PTTEP	4.96%

Source: www.kasikornasset.com as of 31 Jan 2024

Fund Info :

TMBGINCOME



Name	TMB Global Income Fund
Fund Size	12,863,772,732 บาท
Asset Type	กองทุนรวมตราสารหนี้
ค่าธรรมเนียมการจัดการ	ไม่เกิน 1.9795% (เก็บจริง 1.0944%)
ค่าธรรมเนียม การขาย/รับซื้อคืน	เก็บจริง 1.00% / ยกเว้น

Lower Risk	ความเสี่ยงปานกลางค่อนข้างสูง						Higher Risk
1	2	3	4	5	6	7	8

เหมาะกับนักลงทุนที่มีระดับคะแนน Suitability Test มากกว่า 22 คะแนน

Historical Returns

YTD	0.00%
3 months	5.86%
1 Year	1.67%
3 Years	-1.56%
5 Years	1.06%

Investment Policy

ลงทุนในหน่วยลงทุนกองของกองทุน PIMCO GIS Income Fund โดยกองทุนหลักมีวัตถุประสงค์หลักเพื่อสร้างกระแสรายได้ในระดับสูงโดยการบริหารการลงทุนอย่างรอบคอบ และมีวัตถุประสงค์รองในการสร้างการเติบโตของเงินลงทุนในระยะยาว มีหลักการสำคัญในการกระจายการลงทุนไปในตราสารหนี้ประเภทต่างๆ ทั้งภาครัฐและเอกชน ทั่วโลก อย่างน้อย 2 ใน 3 ของมูลค่าทรัพย์สิน

Top 5 Holdings

a. FNMA TBA 5.0% NOV 30YR	4.50%
b. FNMA TBA 3.5% NOV 30YR	4.10%
c. FNMA PASS THRU 30YR #FS5749	3.90%
d. FNMA TBA 6.0% OCT 30YR	3.90%
e. FNMA TBA 5.5% NOV 30YR	3.70%

Source: www.ttbank.com as of 31 Jan 2024

Fund Info :

PRINCIPAL FI



Name	Principal Fixed Income Fund
Fund Size	4,709,555,202 บาท
Asset Type	กองทุนรวมตราสารหนี้
ค่าธรรมเนียมการจัดการ	ไม่เกิน 1.0700% (เก็บจริง 1.035%)
ค่าธรรมเนียม การขาย/รับซื้อคืน	ไม่มี / ไม่มี

Lower Risk	ความเสี่ยงปานกลางค่อนข้างต่ำ						Higher Risk
1	2	3	4	5	6	7	8

เหมาะกับนักลงทุนที่มีระดับคะแนน Suitability Test มากกว่า 15 คะแนน

Historical Returns

YTD	1.00%
3 months	1.25%
1 Year	2.39%
3 Years	1.41%
5 Years	1.99%

Investment Policy

ลงทุนในตราสารแห่งหนึ่งที่มีความมั่นคง รวมกันไม่น้อยกว่าร้อยละ 80 ของมูลค่าทรัพย์สินของกองทุนรวม และมีความสามารถในการชำระดอกเบี้ยและเงินต้น โดยจะพิจารณาลงทุนใน 1) ตราสารหนี้ 2) เงินฝากหรือเทียบเท่า 3) ตราสารหนี้ภาคเอกชน และจะกำหนดการดำรงอายุถัวเฉลี่ยแบบถ่วงน้ำหนักของกระแสเงินที่จะได้รับจากทรัพย์สินที่กองทุนรวมลงทุนไว้ (target portfolio duration) ไม่เกิน 4 ปี

Top 5 Holdings

a. FDGHB240111_FI	5.55%
b. LB249A	5.37%
c. TUC262C	4.28%
d. CIMBT-7011213672	4.20%
e. LB24DB	4.19%

Source: www.principal.th as of 31 Jan 2024

Fund Info :

SCBGOLD



Name	SCB GOLD OPEN END FUND
Fund Size	619,828,242 บาท
Asset Type	กองทุนรวมทรัพย์สินทางเลือก
ค่าธรรมเนียมการจัดการ	ไม่เกิน 2.09% (เก็บจริง 0.56%)
ค่าธรรมเนียม การขาย/รับซื้อคืน	เก็บจริง 0.54% / ยกเว้น

Lower Risk	ความเสี่ยงสูงมาก						Higher Risk
1	2	3	4	5	6	7	8

เหมาะกับนักลงทุนที่มีระดับคะแนน Suitability Test มากกว่า 37 คะแนน

Historical Returns

YTD	1.47%
3 months	0.36%
1 Year	13.38%
3 Years	8.34%
5 Years	10.84%

Top 5 Holdings

a. SPDR GOLD SHARES	98.64%
---------------------	--------

Investment Policy

มีนโยบายสร้างผลตอบแทนตามความเคลื่อนไหวของราคาทองคำแท่งที่เปิดเผยไว้อย่างแพร่หลาย โดยหน่วยงานซึ่งเป็นที่ยอมรับในอุตสาหกรรมผู้ค้าทองคำในประเทศไทยหรือระดับสากล และกองทุนจะสร้างผลตอบแทนโดยอ้อมผ่านการลงทุนในหน่วยลงทุนของกองทุนรวมอีทีเอฟทองคำต่างประเทศ คือ SPDR Gold Trust

Source: www.scbam.com as of 31 Jan 2024

Fund Info :

SCBGOLDH



Name	SCB GOLD OPEN END FUND
Fund Size	2,305,993,228 บาท
Asset Type	กองทุนรวมทรัพย์สินทางเลือก
ค่าธรรมเนียมการจัดการ	ไม่เกิน 2.09% (เก็บจริง 0.55%)
ค่าธรรมเนียม การขาย/รับซื้อคืน	เก็บจริง 0.54% / ยกเว้น

Lower Risk	ความเสี่ยงสูงมาก						Higher Risk
1	2	3	4	5	6	7	8

เหมาะกับนักลงทุนที่มีระดับคะแนน Suitability Test มากกว่า 37 คะแนน

Historical Returns

YTD	-2.00%
3 months	0.92%
1 Year	2.09%
3 Years	0.75%
5 Years	6.83%

Investment Policy

มีนโยบายสร้างผลตอบแทนตามความเคลื่อนไหวของราคาทองคำแท่งที่เปิดเผยไว้อย่างแพร่หลาย โดยหน่วยงานซึ่งเป็นที่ยอมรับในอุตสาหกรรมผู้ค้าทองคำในประเทศไทยหรือระดับสากล และกองทุนจะสร้างผลตอบแทนโดยอ้อมผ่านการลงทุนในหน่วยลงทุนของกองทุนรวมอิตาลีที่เอฟทองคำต่างประเทศ คือ SPDR Gold Trust โดยป้องกันความเสี่ยงจากอัตราแลกเปลี่ยนไม่น้อยกว่า 90% ของมูลค่าทรัพย์สินที่ลงทุนในต่างประเทศ

Source: www.scbam.com as of 31 Jan 2024

Top 5 Holdings

a. SPDR GOLD SHARES	95.56%
---------------------	--------

Fund Info :

TCMF



Name	SCB GOLD OPEN END FUND
Fund Size	5,652,029,252 บาท
Asset Type	กองทุนรวมตราสารหนี้
ค่าธรรมเนียมการจัดการ	ไม่เกิน 2.14% (เก็บจริง 0.1284%)
ค่าธรรมเนียม การขาย/รับซื้อคืน	ไม่มี / ไม่มี

Investment Policy

มีนโยบายลงทุนในตราสารหนี้ทั้งภาครัฐ และ/หรือภาครัฐวิสาหกิจ ที่มีความมั่นคงและมีสภาพคล่องสูงเป็นหลัก

Source: www.uobam.co.th as of 31 Jan 2024

Lower Risk	ความเสี่ยงต่ำ						Higher Risk
1	2	3	4	5	6	7	8

เหมาะกับนักลงทุนที่มีระดับคะแนน Suitability Test ในทุกช่วงคะแนน

Historical Returns

YTD	0.00%
3 months	0.51%
1 Year	1.64%
3 Years	0.87%
5 Years	0.90%

Top 5 Holdings

a. CB24201A	11.06%
b. CB24111A	9.57%
c. Deposits: UOB (Thai) Public Company Ltd	8.92%
d. CB24328A	7.82%
e. CB24208B	6.76%

Disclaimer



รายงานฉบับนี้จัดทำในนามของบริษัทหลักทรัพย์ ไอรา จำกัด (มหาชน) (“ไอรา”) โดยมีวัตถุประสงค์เพื่อให้คำแนะนำเกี่ยวกับการจัดสรรหลักทรัพย์ (Asset Allocation) และเพื่อเป็นข้อมูลให้กับลูกค้าของไอราเท่านั้น มิได้เป็นการชี้นำหรือเสนอแนะหรือเชิญชวนเพื่อการซื้อหรือขายหลักทรัพย์ใดๆ ผู้อ่านควรตัดสินใจซื้อหรือขายหลักทรัพย์โดยใช้วิจารณญาณของตนเอง ไอรา รวมทั้งพนักงานของบริษัท ปราศจากความรับผิดชอบในความเสียหายอันเกิดจากการใช้ข้อมูลในรายงานนี้ ไม่ว่าจะทางตรงหรือทางอ้อม ทั้งหมดหรือบางส่วน และไม่ถือเป็นการรับประกันความถูกต้องสมบูรณ์และเชื่อถือได้ของข้อมูลในรายงานนี้