

Asset Allocation

Jul'24

Outlook



Equity

- **ภาพรวมตลาดตราสารทุน** ภาพรวมเศรษฐกิจโลกยังคงการเติบโตได้ดี โดย IMF คาดการณ์การเติบโตของ World GDP ที่ 3.2% ในปี'24 เช่นเดียวกับปี'23 อย่างไรก็ตาม มองสินทรัพย์เสี่ยงยังมี Upside จำกัด หลังมองว่าธนาคารกลางบางแห่ง โดยเฉพาะ Fed มีโอกาสปรับลดอัตราดอกเบี้ยช้ากว่าคาด โดยมองการกระจายความเสี่ยงยังมีความสำคัญในช่วงที่ตลาดยังไม่แน่นอน
- **ตราสารทุนสหรัฐฯ** ล่าสุด FED ส่งสัญญาณถึงความเป็นไปได้ในการตรึงอัตราดอกเบี้ยในระดับสูงยาวนานกว่าที่ตลาดเคยคาดไว้ โดยคาดการณ์การลดดอกเบี้ย 1 ครั้ง ในปี'24 นี้ หลังทิศทางเศรษฐกิจสหรัฐฯ แม้ชะลอความร้อนแรงลง แต่ยังคงแข็งแกร่ง ขณะที่เงินเฟ้อชะลอตัวช้ากว่าคาด
- **ตราสารทุนยุโรป** เศรษฐกิจฟื้นตัวค่อนข้างช้า แม้มองมีแรงหนุนจากการลดดอกเบี้ยของ ECB แต่คาดการณ์กำไรบริษัทจดทะเบียนในปี'24 มีโอกาสต่ำกว่าปี'23
- **ตราสารทุนญี่ปุ่น** มองแนวโน้มเศรษฐกิจญี่ปุ่นเติบโตได้ดีในระยะยาวหลังเปลี่ยนจากภาวะเงินฝืดเป็นเงินเฟ้อ
- **ตลาดหุ้นอินเดีย** ตัวเลขเศรษฐกิจล่าสุดยังแสดงการเติบโตแข็งแกร่ง โดยมองมีความน่าสนใจจากศักยภาพและภาพรวมที่เศรษฐกิจที่คาดเติบโตสูงต่อเนื่อง
- **ตราสารทุนจีน** ภาพรวมเศรษฐกิจส่งสัญญาณฟื้นตัวในอัตราที่ชะลอลง โดย PMI เดือนมิ.ย. ยังอยู่ในภาพการขยายตัว ประกอบกับมุมมองเชิงบวกจากนักท่องเที่ยวที่กลับไปแตะระดับ 80% ในช่วงก่อนโควิด ขณะที่ยังได้รับแรงหนุนจากภาครัฐที่ออกมาตรการกระตุ้นเศรษฐกิจต่อเนื่อง
- **ตราสารทุนเวียดนาม** มีความน่าสนใจจากการเติบโตทางเศรษฐกิจที่คาดสูงกว่าประเทศอื่นในภูมิภาค โดย Bloomberg Consensus คาดการณ์ EPS ปี'24 เติบโตถึง 34%
- **ตราสารทุนไทย** มองมีระดับ Valuation ที่น่าสนใจ ขณะที่ได้รับปัจจัยบวกจากการปรับเกณฑ์ Short Sell เป็น Uptick Rule รวมถึงหากมีการออกกองทุน LTF ในปีนี้

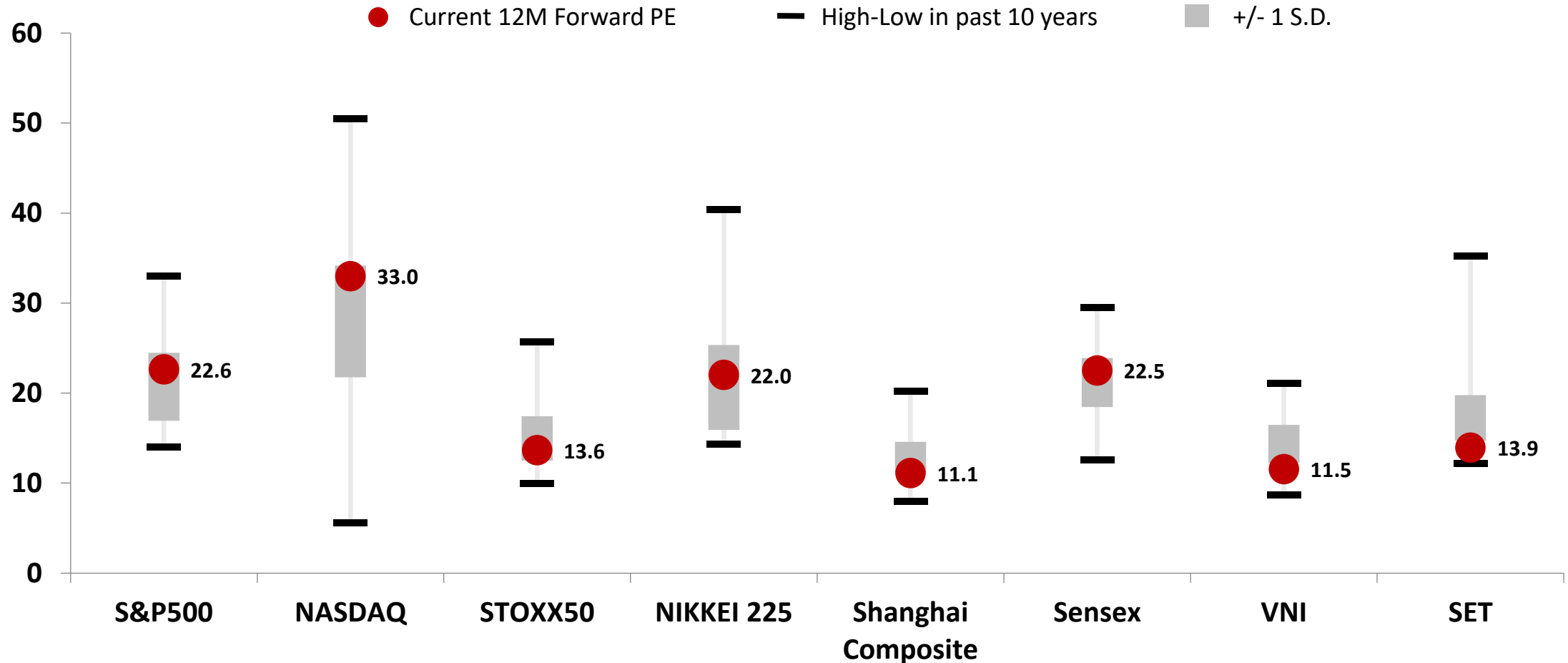
Fixed Income

- **ตราสารหนี้ต่างประเทศ** ยังคงมีผลตอบแทนในระดับที่น่าสนใจ โดยมองมีปัจจัยบวก หลัง Fed มีโอกาสปรับลดอัตราดอกเบี้ยช้ากว่าคาด ขณะที่ภาพรวมธนาคารกลางหลายแห่งทั่วโลกมีโอกาสรปรับลดดอกเบี้ยในช่วง 2H'24 จากอัตราเงินเฟ้อที่ชะลอตัวลง
- **ตราสารหนี้ไทย** เป็นสินทรัพย์ที่ให้ผลตอบแทนค่อนข้างสม่ำเสมอ ขณะที่มองว่าเศรษฐกิจไทยที่มีแนวโน้มฟื้นตัวมากขึ้นในปี'24 จะช่วยลดความเสี่ยงด้านเครดิตลง
- **ตราสารตลาดเงิน** ยังให้ผลตอบแทนสม่ำเสมอ และเป็นสินทรัพย์ที่ช่วยลดความผันผวนของพอร์ต โดยเฉพาะในช่วงที่ตลาดยังเผชิญความเสี่ยงสูง

Alternatives

- **ทอง** เป็นอีกสินทรัพย์ทางเลือกเพื่อการกระจายความเสี่ยง และช่วยลดความผันผวนให้พอร์ตการลงทุน โดยเฉพาะในช่วงตลาดยังมีความไม่แน่นอนสูง

Global PE Valuation



Source: Bloomberg Data as of 28 Jun 2024

Asset Allocation Model – Jul'24



Asset Class		Recommended	Conservative		Moderate		Aggressive		Recommended Fund
			Allocation		Allocation		Allocation		
			Previous	Current	Previous	Current	Previous	Current	
Equity	US	Neutral	13.0%	13.0%	22.0%	22.0%	34.0%	34.0%	K-USXNDQ-A(A), QQQM (ETF)
	EU	Neutral	0.0%	0.0%	0.0%	0.0%	0.0%	0.0%	-
	Japan	Neutral	4.0%	4.0%	8.0%	8.0%	10.0%	10.0%	SCBNK225
	China	Neutral	5.0%	5.0%	6.5%	6.5%	9.5%	9.5%	UOBSGC
	India	Neutral	3.0%	3.0%	4.0%	4.0%	5.0%	5.0%	KFINDIA-A
	Vietnam	Neutral	2.0%	2.0%	2.5%	2.5%	5.0%	5.0%	PRINCIPAL VNEQ-A
	Thailand	Neutral	3.0%	3.0%	4.0%	4.0%	5.0%	5.0%	K-SET50
Fixed Income	Global	Neutral	25.0%	25.0%	17.0%	17.0%	8.0%	8.0%	ES-GINCOME
	Thailand	Neutral	25.0%	25.0%	25.0%	25.0%	20.0%	20.0%	PRINCIPAL FI
Alternatives	Gold	Neutral	2.5%	2.5%	3.5%	3.5%	3.5%	3.5%	SCBGOLD, SCBGOLDH
Money Market	MM	Neutral	17.5%	17.5%	7.5%	7.5%	0.0%	0.0%	TCMF

Caution

- กองทุนที่แนะนำอาจลงทุนในรูปสกุลเงินต่างประเทศและไม่ได้มีการป้องกันความเสี่ยงจากอัตราแลกเปลี่ยน ผู้ลงทุนอาจจะขาดทุนหรือได้รับกำไรจากอัตราแลกเปลี่ยนได้
- การลงทุนในหน่วยลงทุนมีค่าใช้จ่ายเงินและมีความเสี่ยงของการลงทุน ผู้ลงทุนควรศึกษาข้อมูลก่อนตัดสินใจลงทุน ผลการดำเนินงานในอดีตของกองทุนมิได้เป็นสิ่งยืนยันถึงผลการดำเนินงานในอนาคต บริษัทฯ ไม่ได้ให้การรับประกันความถูกต้องของข้อมูล และไม่รับผิดชอบความผิดพลาดหรือความเสียหายที่อาจเกิดขึ้นได้ รวมถึงความรับผิดชอบต่อบุคคลที่เกี่ยวข้อง บริษัทฯ ขอสงวนสิทธิ์ในการเปลี่ยนแปลงข้อมูลโดยไม่แจ้งให้ทราบล่วงหน้า กรุณาศึกษาข้อตกลงในการให้บริการ

Data Source for Model: Bloomberg as of 28 Jun 2024

Saranyou Suebsureekul
Wealth Management
saranyou.s@aira.co.th

Fund Info :

K-USXNDQ-A(A)



Name	K US Equity NDQ 100 Index FUND
Fund Size	3,692,209,396 บาท
Asset Type	กองทุนรวมตราสารทุนต่างประเทศ
ค่าธรรมเนียมการจัดการ	ไม่เกิน 4.8685% (เก็บจริง 0.6974%)
ค่าธรรมเนียม การขาย/รับซื้อคืน	เก็บจริง ยกเว้น / 0.15%



เหมาะกับนักลงทุนที่มีระดับคะแนน Suitability Test มากกว่า 30 คะแนน

Historical Returns

YTD	15.95%
3 months	7.11%
1 Year	26.43%
3 Years	8.67%
5 Years	N/A

Top 5 Holdings (Main Fund)

a. Microsoft	8.75%
b. Apple	7.41%
c. Nvidia	6.32%
d. Amazon	5.25%
e. Meta Platforms 'A'	4.76%

Investment Policy

ลงทุนในหน่วยลงทุนกองของกองทุน Invesco NASDAQ 100 ETF ซึ่งจดทะเบียนในตลาดหลักทรัพย์ Nasdaq และมีนโยบายลงทุนให้มีผลตอบแทนตามดัชนีหุ้นสหรัฐ Nasdaq-100 โดยกองทุนมีการป้องกันความเสี่ยงจากอัตราแลกเปลี่ยนไม่น้อยกว่า 75% ของมูลค่าเงินลงทุนในต่างประเทศ

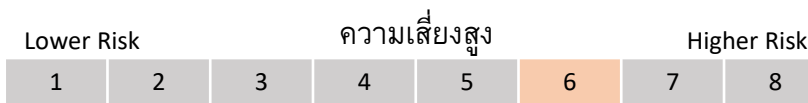
Source: www.kasikornasset.com as of 28 Jul 2024

Fund Info :

SCBNK225



Name	SCB JAPAN EQUITY FUND
Fund Size	867,720,075 บาท
Asset Type	กองทุนรวมตราสารทุนต่างประเทศ
ค่าธรรมเนียมการจัดการ	ไม่เกิน 3.21% (เก็บจริง 1.11%)
ค่าธรรมเนียม การขาย/รับซื้อคืน	เก็บจริง 0.50% / ยกเว้น



เหมาะกับนักลงทุนที่มีระดับคะแนน Suitability Test มากกว่า 30 คะแนน

Historical Returns

YTD	18.60%
3 months	-1.98%
1 Year	20.85%
3 Years	12.29%
5 Years	14.10%

Top 5 Holdings (Main Fund)

a. FAST RETAILING CO.,LTD.	9.90%
b. TOKYO ELECTRON LIMITED	8.30%
c. SOFTBANK GROUP CORP.	4.50%
d. ADVANTEST CORPORATION	3.50%
e. SHIN-ETSU CHEMICAL CO.,LTD.	2.40%

Investment Policy

ลงทุนในหน่วยลงทุนกองของทุน NEXT FUNDS Nikkei 225 Exchange Traded Fund ซึ่งมีวัตถุประสงค์เพื่อสร้างผลตอบแทนให้ไปในทิศทางเดียวกันกับดัชนี Nikkei 225 โดยกองทุนมีการป้องกันความเสี่ยงจากอัตราแลกเปลี่ยนไม่น้อยกว่า 90% ของมูลค่าเงินลงทุนในต่างประเทศ

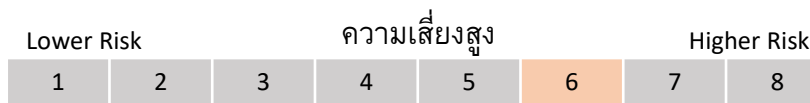
Source: www.scbam.com as of 28 Jul 2024

Fund Info :

UOBSGC



Name	UOB Smart Greater China FUND
Fund Size	525,864,184 บาท
Asset Type	กองทุนรวมตราสารทุนต่างประเทศ
ค่าธรรมเนียมการจัดการ	ไม่เกิน 2.33046% (เก็บจริง 1.7879%)
ค่าธรรมเนียม การขาย/รับซื้อคืน	เก็บจริง 1.50% / ยกเว้น



เหมาะกับนักลงทุนที่มีระดับคะแนน Suitability Test มากกว่า 30 คะแนน

Historical Returns

YTD	13.77%
3 months	0.82%
1 Year	13.46%
3 Years	-0.81%
5 Years	9.97%

Top 5 Holdings (Main Fund)

a. CNOOC ENERGY TECHNOLOGY & SERV	3.90%
b. HEXING ELECTRICAL CO LTD	3.83%
c. PETROCHINA CO LTD	3.62%
d. CHINA CONSTRUCTION BACK CORP	3.46%
e. RADIANT OPTO-ELECTRONICS	3.32%

Investment Policy

ลงทุนในหน่วยลงทุนกองของทุน United Greater China Fund Class A SGD Acc โดยมีนโยบายลงทุนในหลักทรัพย์ตราสารทุนของบริษัทที่ดำเนินธุรกิจในประเทศปกครองพิเศษ ฮองกง จีน และไต้หวัน โดยมุ่งเน้นการสร้างผลตอบแทนให้สูงกว่าดัชนี MSCI Golder Dragon

Source: www.uobam.co.th as of 28 Jul 2024

Fund Info :

KFINDIA-A



Name	Krungsri India Equity FUND
Fund Size	560,300,001 บาท
Asset Type	กองทุนรวมตราสารทุนต่างประเทศ
ค่าธรรมเนียมการจัดการ	ไม่เกิน 4.6545% (เก็บจริง 1.0197%)
ค่าธรรมเนียม การขาย/รับซื้อคืน	เก็บจริง 1.50% / ยกเว้น



เหมาะกับนักลงทุนที่มีระดับคะแนน Suitability Test มากกว่า 30 คะแนน

Historical Returns

YTD	14.09%
3 months	11.72%
1 Year	30.92%
3 Years	11.33%
5 Years	11.18%

Top 5 Holdings (Main Fund)

a. HDFC Bank	9.90%
b. ICICI Bank	6.50%
c. Colgate-Palmolive (India) Limited	6.40%
d. Blue Star Limited	3.90%
e. Axis Bank Limited	3.70%

Investment Policy

ลงทุนในหน่วยลงทุนกองของกองทุน FSSA Indian Subcontinent Fund (Class III USD) โดยกองทุนหลักมีนโยบายลงทุนในหลักทรัพย์ที่จดทะเบียนหรือซื้อขายในตลาดหลักทรัพย์ที่อยู่ในอนุทวีปอินเดีย ได้แก่ ประเทศอินเดีย ปากีสถาน ศรีลังกา และบังกลาเทศ เป็นต้น

Source: www.krungsriasset.com as of 28 Jul 2024

Fund Info : PRINCIPAL VNEQ-A



Name	Principal Vietnam Equity Fund
Fund Size	9,689,636,268 บาท
Asset Type	กองทุนรวมตราสารทุนต่างประเทศ
ค่าธรรมเนียมการจัดการ	ไม่เกิน 5.3500% (เก็บจริง 2.3130%)
ค่าธรรมเนียม การขาย/รับซื้อคืน	เก็บจริง 1.50% / ยกเว้น



เหมาะกับนักลงทุนที่มีระดับคะแนน Suitability Test มากกว่า 30 คะแนน

Historical Returns

YTD	21.89%
3 months	-2.73%
1 Year	18.22%
3 Years	-1.42%
5 Years	10.48%

Investment Policy

ลงทุนในตราสารทุนที่จดทะเบียนในตลาดหลักทรัพย์หรือมีธุรกิจหลักในประเทศเวียดนามที่เชื่อว่ามีศักยภาพในการเติบโตในอนาคต รวมทั้งตราสารทุนที่ดำเนินธุรกิจเกี่ยวข้องและ/หรือได้รับผลประโยชน์จากการเติบโตทางเศรษฐกิจ หรือ ทรัพย์สินส่วนใหญ่มาจากการเติบโตทางเศรษฐกิจของประเทศดังกล่าว และ/หรือตราสารทุนของผู้ประกอบการเวียดนามที่จดทะเบียนในตลาดหลักทรัพย์ประเทศอื่น และ/หรือกองทุนรวมอื่นที่มีนโยบายการลงทุนที่เน้นตราสารทุนประเทศเวียดนาม

Source: www.principal.th as of 28 Jul 2024

Top 5 Holdings

a. FPT VN	9.88%
b. MWG VN	9.17%
c. MBB VN	7.60%
d. SSI VN	7.51%
e. HPG VN	7.30%

Fund Info :

K-SET50



Name	K SET 50 Index FUND
Fund Size	7,325,688,283 บาท
Asset Type	กองทุนรวมตราสารทุน
ค่าธรรมเนียมการจัดการ	ไม่เกิน 1.6371% (เก็บจริง 0.6681%)
ค่าธรรมเนียม การขาย/รับซื้อคืน	เก็บจริง ยกเว้น / 0.10%

Lower Risk	ความเสี่ยงสูง						Higher Risk
1	2	3	4	5	6	7	8

เหมาะกับนักลงทุนที่มีระดับคะแนน Suitability Test มากกว่า 30 คะแนน

Historical Returns

YTD	-6.20%
3 months	-3.74%
1 Year	-10.09%
3 Years	-2.97%
5 Years	-4.66%

Investment Policy

ลงทุนหุ้นในดัชนี SET50 เพื่อสร้างผลตอบแทนให้ใกล้เคียงกับผลตอบแทนของดัชนีผลตอบแทนรวม SET50

Top 5 Holdings

a. PTT	8.30%
b. AOT	8.24%
c. DELTA	8.16%
d. PTTEP	5.42%
e. ADVANC	5.35%

Source: www.kasikornasset.com as of 28 Jul 2024

Fund Info :

ES-GINCOME



Name	TMB Global Income Fund
Fund Size	12,950,005,304 บาท
Asset Type	กองทุนรวมตราสารหนี้
ค่าธรรมเนียมการจัดการ	ไม่เกิน 1.9795% (เก็บจริง 1.0926%)
ค่าธรรมเนียม การขาย/รับซื้อคืน	เก็บจริง 1.00% / ยกเว้น

Lower Risk	ความเสี่ยงปานกลางค่อนข้างสูง						Higher Risk
1	2	3	4	5	6	7	8

เหมาะกับนักลงทุนที่มีระดับคะแนน Suitability Test มากกว่า 22 คะแนน

Historical Returns

YTD	1.09%
3 months	-0.32%
1 Year	3.21%
3 Years	-1.81%
5 Years	0.48%

Investment Policy

ลงทุนในหน่วยลงทุนกองของ PIMCO GIS Income Fund โดยกองทุนหลักมีวัตถุประสงค์หลักเพื่อสร้างกระแสรายได้ในระดับสูงโดยการบริหารการลงทุนอย่างรอบคอบ และมีวัตถุประสงค์รองในการสร้างการเติบโตของเงินลงทุนในระยะยาว มีหลักการสำคัญในการกระจายการลงทุนไปในตราสารหนี้ประเภทต่างๆ ทั้งภาครัฐและเอกชน ทั่วโลก อย่างน้อย 2 ใน 3 ของมูลค่าทรัพย์สิน

Top 5 Holdings

a. FNMA TBA 5.5% MAY 30YR	8.10%
b. FNMA TBA 6.0% MAY 30YR	5.60%
c. FNMA TBA 5.0% MAY 30YR	5.40%
d. FNMA TBA 6.5% MAY30YR	4.50%
e. FNMA TBA 4.0% MAY 30YR	3.20%

Source: www.ttbbank.com as of 28 Jul 2024

Fund Info :

PRINCIPAL FI



Name	Principal Fixed Income Fund
Fund Size	4,633,758,658 บาท
Asset Type	กองทุนรวมตราสารหนี้
ค่าธรรมเนียมการจัดการ	ไม่เกิน 1.0700% (เก็บจริง 1.035%)
ค่าธรรมเนียม การขาย/รับซื้อคืน	ไม่มี / ไม่มี

Lower Risk	ความเสี่ยงปานกลางค่อนข้างต่ำ						Higher Risk
1	2	3	4	5	6	7	8

เหมาะกับนักลงทุนที่มีระดับคะแนน Suitability Test มากกว่า 15 คะแนน

Historical Returns

YTD	1.66%
3 months	0.71%
1 Year	3.10%
3 Years	1.61%
5 Years	1.96%

Investment Policy

ลงทุนในตราสารแห่งหนึ่งที่มีความมั่นคง รวมกันไม่น้อยกว่าร้อยละ 80 ของมูลค่าทรัพย์สินของกองทุนรวม และมีความสามารถในการชำระดอกเบี้ยและเงินต้น โดยจะพิจารณาลงทุนใน 1) ตราสารหนี้ 2) เงินฝากหรือเทียบเท่า 3) ตราสารหนี้ภาคเอกชน และจะกำหนดการดำรงอายุถัวเฉลี่ยแบบถ่วงน้ำหนักของกระแสเงินที่จะได้รับจากทรัพย์สินที่กองทุนรวมลงทุนไว้ (target portfolio duration) ไม่เกิน 4 ปี

Source: www.principal.th as of 28 Jul 2024

Top 5 Holdings

a. FDGHB250113_FI	7.87%
b. LB249A	5.63%
c. TUC262C	4.46%
d. LB24DB	4.38%
e. CB24606A	3.16%

Fund Info :

SCBGOLD



Name	SCB GOLD OPEN END FUND
Fund Size	1,142,608,166 บาท
Asset Type	กองทุนรวมทรัพย์สินทางเลือก
ค่าธรรมเนียมการจัดการ	ไม่เกิน 2.09% (เก็บจริง 0.55%)
ค่าธรรมเนียม การขาย/รับซื้อคืน	เก็บจริง 0.54% / ยกเว้น

Lower Risk	ความเสี่ยงสูงมาก						Higher Risk
1	2	3	4	5	6	7	8

เหมาะกับนักลงทุนที่มีระดับคะแนน Suitability Test มากกว่า 37 คะแนน

Historical Returns

YTD	20.05%
3 months	6.87%
1 Year	25.68%
3 Years	14.01%
5 Years	13.72%

Top 5 Holdings

a. SPDR GOLD SHARES	98.68%
---------------------	--------

Investment Policy

มีนโยบายสร้างผลตอบแทนตามความเคลื่อนไหวของราคาทองคำแท่งที่เปิดเผยไว้อย่างแพร่หลาย โดยหน่วยงานซึ่งเป็นที่ยอมรับในอุตสาหกรรมผู้ค้าทองคำในประเทศไทยหรือระดับสากล และกองทุนจะสร้างผลตอบแทนโดยอ้อมผ่านการลงทุนในหน่วยลงทุนของกองทุนรวมอีทีเอฟทองคำต่างประเทศ คือ SPDR Gold Trust

Source: www.scbam.com as of 28 Jul 2024

Fund Info :

SCBGOLDH



Name	SCB GOLD OPEN END FUND
Fund Size	2,550,680,621 บาท
Asset Type	กองทุนรวมทรัพย์สินทางเลือก
ค่าธรรมเนียมการจัดการ	ไม่เกิน 2.09% (เก็บจริง 0.55%)
ค่าธรรมเนียม การขาย/รับซื้อคืน	เก็บจริง 0.54% / ยกเว้น

Lower Risk	ความเสี่ยงสูงมาก						Higher Risk
1	2	3	4	5	6	7	8

เหมาะกับนักลงทุนที่มีระดับคะแนน Suitability Test มากกว่า 37 คะแนน

Historical Returns

YTD	10.67%
3 months	5.27%
1 Year	18.05%
3 Years	6.61%
5 Years	8.23%

Investment Policy

มีนโยบายสร้างผลตอบแทนตามความเคลื่อนไหวของราคาทองคำแท่งที่เปิดเผยไว้อย่างแพร่หลาย โดยหน่วยงานซึ่งเป็นที่ยอมรับในอุตสาหกรรมผู้ค้าทองคำในประเทศไทยหรือระดับสากล และกองทุนจะสร้างผลตอบแทนโดยอ้อมผ่านการลงทุนในหน่วยลงทุนของกองทุนรวมอิตาลีที่เอฟทองคำต่างประเทศ คือ SPDR Gold Trust โดยป้องกันความเสี่ยงจากอัตราแลกเปลี่ยนไม่น้อยกว่า 90% ของมูลค่าทรัพย์สินที่ลงทุนในต่างประเทศ

Source: www.scbam.com as of 28 Jul 2024

Top 5 Holdings

a. SPDR GOLD SHARES	101.26%
---------------------	---------

Fund Info :

TCMF



Name	SCB GOLD OPEN END FUND
Fund Size	8,100,801,804 บาท
Asset Type	กองทุนรวมตราสารหนี้
ค่าธรรมเนียมการจัดการ	ไม่เกิน 2.14% (เก็บจริง 0.1270%)
ค่าธรรมเนียม การขาย/รับซื้อคืน	ไม่มี / ไม่มี

Investment Policy

มีนโยบายลงทุนในตราสารหนี้ทั้งภาครัฐ และ/หรือภาครัฐวิสาหกิจ ที่มีความมั่นคงและมีสภาพคล่องสูงเป็นหลัก

Source: www.uobam.co.th as of 28 Jul 2024

Lower Risk	ความเสี่ยงต่ำ						Higher Risk
1	2	3	4	5	6	7	8

เหมาะกับนักลงทุนที่มีระดับคะแนน Suitability Test ในทุกช่วงคะแนน

Historical Returns

YTD	1.04%
3 months	0.53%
1 Year	1.99%
3 Years	1.11%
5 Years	0.97%

Top 5 Holdings

a. CB24815A	17.41%
b. CB24808A	10.45%
c. CB24620A	7.20%
d. CB24613B	6.25%
e. CB24707B	5.82%

Disclaimer



รายงานฉบับนี้จัดทำในนามของบริษัทหลักทรัพย์ ไอรา จำกัด (มหาชน) (“ไอรา”) โดยมีวัตถุประสงค์เพื่อให้คำแนะนำเกี่ยวกับการจัดสรรหลักทรัพย์ (Asset Allocation) และเพื่อเป็นข้อมูลให้กับลูกค้าของไอราเท่านั้น มิได้เป็นการชี้นำหรือเสนอแนะหรือเชิญชวนเพื่อการซื้อหรือขายหลักทรัพย์ใดๆ ผู้อ่านควรตัดสินใจซื้อหรือขายหลักทรัพย์โดยใช้วิจารณญาณของตนเอง ไอรา รวมทั้งพนักงานของบริษัท ปราศจากความรับผิดชอบในความเสียหายอันเกิดจากการใช้ข้อมูลในรายงานนี้ ไม่ว่าจะทางตรงหรือทางอ้อม ทั้งหมดหรือบางส่วน และไม่ถือเป็นการรับประกันความถูกต้องสมบูรณ์และเชื่อถือใดๆ ของข้อมูลในรายงานนี้