

Asset Allocation

Sep'24

Outlook



Equity

- ภาพรวมตลาดตราสารทุน ภาพรวมมีแนวโน้มเผชิญความผันผวนที่สูงขึ้น หลังถ้อยแถลงของ Fed รวมถึงการคาดการณ์ของตลาดที่ส่งสัญญาณถึงการปรับลดอัตราดอกเบี้ยในการประชุม FOMC เดือนก.ย. โดยมองการกระจายความเสี่ยงยังมีความสำคัญในช่วงที่ตลาดยังไม่แน่นอน
- **ตราสารทุนสหรัฐฯ** ล่าสุด FED ส่งสัญญาณถึงความเป็นไปได้ในการลดอัตราดอกเบี้ยในเดือน ก.ย. หลังตลาดแรงงานเริ่มอ่อนแรงและทิศทางเงินเฟ้อเริ่มชะลอตัวเข้าสู่กรอบเป้าหมาย
- **ตราสารทุนยุโรป** เศรษฐกิจฟื้นตัวในลำดับต่ำ หลังตัวเลขภาคการผลิตยังอ่อนแอ โดยทั้ง ECB และ BOE มีแนวโน้มลดอัตราดอกเบี้ยต่อเนื่องในปี'24 นี้
- **ตราสารทุนญี่ปุ่น** BoJ ส่งสัญญาณหยุดขึ้นอัตราดอกเบี้ยจนกว่าความผันผวนจะลดลง โดยมองแนวโน้มเศรษฐกิจญี่ปุ่นเติบโตได้ดีในระยะยาวหลังเปลี่ยนจากภาวะเงินฝืดเป็นเงินเฟ้อในรอบ 3 ทศวรรษ
- **ตลาดหุ้นอินเดีย** ตัวเลขเศรษฐกิจล่าสุดยังแสดงการเติบโตแข็งแกร่ง โดยมองมีความน่าสนใจจาก ศักยภาพและภาพรวมที่เศรษฐกิจที่คาดเติบโตสูงต่อเนื่อง
- **ตราสารทุนจีน** แม้ตัวเลขเศรษฐกิจจะยังอ่อนแอ แต่รัฐบาลจีนยังคงออกมาตรึงการกระตุ้น เศรษฐกิจต่อเนื่อง ขณะที่ IMF ปรับเพิ่มคาดการณ์เศรษฐกิจจีนในปี'24 จาก 4.6% เป็น 5%
- **ตราสารทุนเวียดนาม** ยังคงมุมมองมีความน่าสนใจจากการเติบโตทางเศรษฐกิจที่คาดสูงกว่า ประเทศอื่นในภูมิภาค โดย Bloomberg Consensus คาดการณ์ EPS ปี'24 เติบโตถึง 34%
- **ตราสารทุนไทย** มองมีระดับ Valuation ที่น่าสนใจ ภาพรวมเศรษฐกิจมีแนวโน้มฟื้นตัว แต่ยังคงอยู่ในระดับต่ำ อย่างไรก็ตาม มองการเร่งออกนโยบายกระตุ้นเศรษฐกิจของภาครัฐ และมาตรการฟื้นฟูความเชื่อมั่นของตลาดหลักทรัพย์ จะเป็นปัจจัยบวก และช่วยลดความผันผวนลงได้

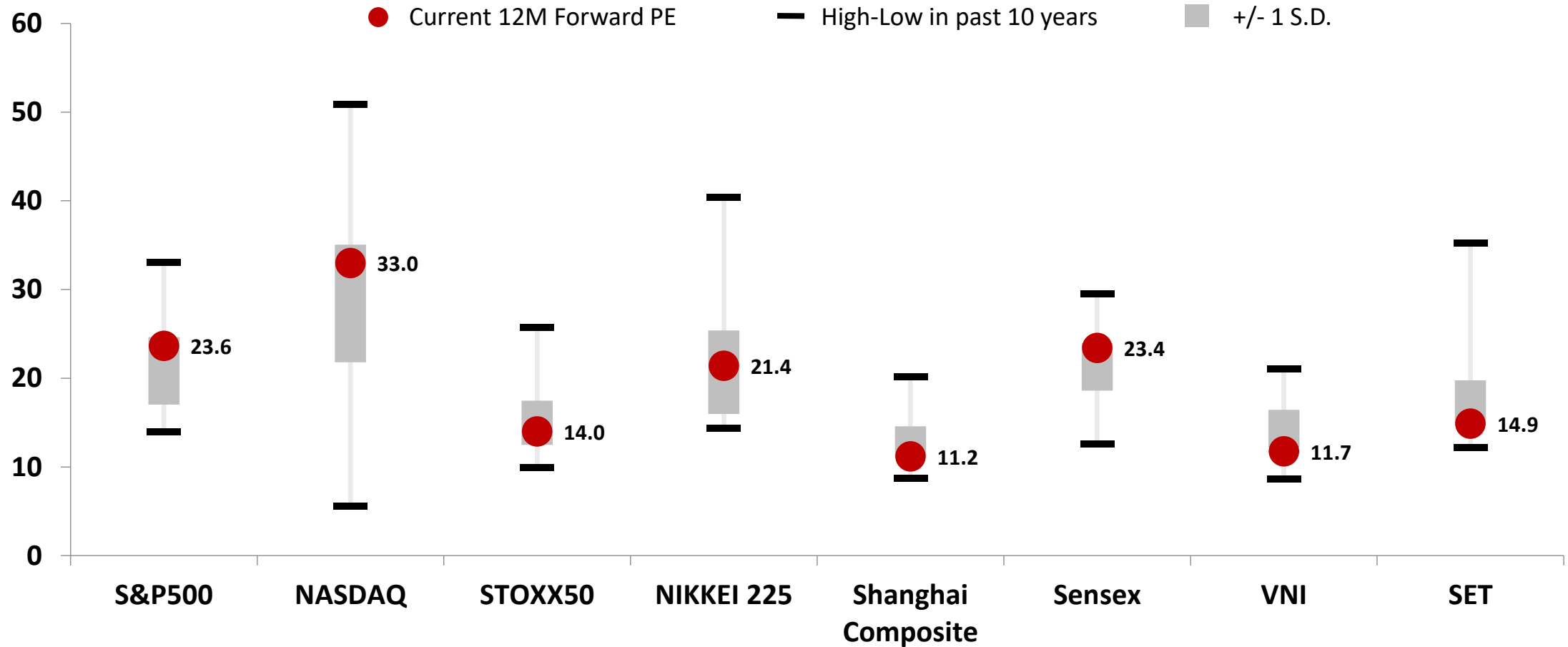
Fixed Income

- **ตราสารหนี้ต่างประเทศ** ยังคงมีผลตอบแทนในระดับที่น่าสนใจ โดยมองมีปัจจัยบวก หลังมองว่าธนาคารกลางหลายแห่งมีโอกาสปรับลดอัตราดอกเบี้ยลงในระยะถัดไป
- **ตราสารหนี้ไทย** เป็นสินทรัพย์ที่ให้ผลตอบแทนค่อนข้างสม่ำเสมอ ขณะที่คาดการณ์ อาจยังไม่ลดดอกเบี้ยในช่วงปี'24 นี้ จึงมองว่าผลตอบแทนของตราสารหนี้ไทยยังคงมีความน่าสนใจ
- **ตราสารตลาดเงิน** ยังให้ผลตอบแทนสม่ำเสมอ และเป็นสินทรัพย์ที่ช่วยลดความผันผวนของพอร์ต โดยเฉพาะในช่วงที่ตลาดยังเผชิญความเสี่ยงสูง

Alternatives

- **ทอง** เป็นอีกสินทรัพย์ทางเลือกเพื่อการกระจายความเสี่ยง และช่วยลดความผันผวนให้พอร์ตการลงทุน โดยเฉพาะในช่วงตลาดยังมีความไม่แน่นอนสูง

Global PE Valuation



Source: Bloomberg Data as of 30 Aug 2024

Asset Allocation Model – Sep'24



Asset Class		Recommended	Conservative		Moderate		Aggressive		Recommended Fund
			Allocation		Allocation		Allocation		
			Previous	Current	Previous	Current	Previous	Current	
Equity	US	Neutral	13.5%	13.5%	23.0%	23.0%	35.0%	35.0%	K-USXNDQ-A(A), QQQM (ETF)
	EU	Neutral	0.0%	0.0%	0.0%	0.0%	0.0%	0.0%	-
	Japan	Neutral	4.0%	4.0%	8.0%	8.0%	10.0%	10.0%	SCBNK225
	China	Neutral	5.5%	5.5%	7.5%	7.5%	11.0%	11.0%	UOBSSGC
	India	Neutral	3.0%	3.0%	4.0%	4.0%	5.0%	5.0%	KFINDIA-A
	Vietnam	Neutral	3.0%	3.0%	3.0%	3.0%	5.0%	5.0%	PRINCIPAL VNEQ-A
	Thailand	Neutral	3.0%	3.0%	4.0%	4.0%	5.0%	5.0%	K-SET50
Fixed Income	Global	Neutral	25.0%	25.0%	17.0%	17.0%	8.0%	8.0%	ES-GINCOME
	Thailand	Neutral	23.0%	23.0%	23.0%	23.0%	17.5%	17.5%	PRINCIPAL FI
Alternatives	Gold	Neutral	2.5%	2.5%	3.5%	3.5%	3.5%	3.5%	SCBGOLD, SCBGOLDH
Money Market	MM	Neutral	17.5%	17.5%	7.5%	7.5%	0.0%	0.0%	TCMF

Caution

- กองทุนที่แนะนำอาจลงทุนในรูปสกุลเงินต่างประเทศและไม่ได้มีการป้องกันความเสี่ยงจากอัตราแลกเปลี่ยน ผู้ลงทุนอาจจะขาดทุนหรือได้รับกำไรจากอัตราแลกเปลี่ยนได้
- การลงทุนในหน่วยลงทุนมีค่าใช้จ่ายเงินและมีความเสี่ยงของการลงทุน ผู้ลงทุนควรศึกษาข้อมูลก่อนตัดสินใจลงทุน ผลการดำเนินงานในอดีตของกองทุนมิได้เป็นสิ่งยืนยันถึงผลการดำเนินงานในอนาคต บริษัทฯ ไม่ได้ให้การรับประกันความถูกต้องของข้อมูล และไม่รับผิดชอบความผิดพลาดหรือความเสียหายที่อาจเกิดขึ้นได้ รวมถึงความรับผิดชอบต่อบุคคลที่เกี่ยวข้อง บริษัทฯ ขอสงวนสิทธิ์ในการเปลี่ยนแปลงข้อมูลโดยไม่แจ้งให้ทราบล่วงหน้า กรุณาศึกษาข้อตกลงในการให้บริการ

Data Source for Model: Bloomberg as of 30 Aug 2024

Saranyou Suebsureekul
Wealth Management
saranyou.s@aira.co.th

Fund Info :

K-USXNDQ-A(A)



Name	K US Equity NDQ 100 Index FUND
Fund Size	4,440,439,167 บาท
Asset Type	กองทุนรวมตราสารทุนต่างประเทศ
ค่าธรรมเนียมการจัดการ	ไม่เกิน 4.8685% (เก็บจริง 0.6974%)
ค่าธรรมเนียม การขาย/รับซื้อคืน	เก็บจริง ยกเว้น / 0.15%



เหมาะกับนักลงทุนที่มีระดับคะแนน Suitability Test มากกว่า 30 คะแนน

Historical Returns

YTD	12.35%
3 months	1.62%
1 Year	21.55%
3 Years	5.34%
5 Years	N/A

Top 5 Holdings (Main Fund)

a. Microsoft	8.64%
b. Apple	8.40%
c. Nvidia	7.91%
d. Amazon	5.23%
e. Broadcom	5.00%

Investment Policy

ลงทุนในหน่วยลงทุนกองของกองทุน Invesco NASDAQ 100 ETF ซึ่งจดทะเบียนในตลาดหลักทรัพย์ Nasdaq และมีนโยบายลงทุนให้มีผลตอบแทนตามดัชนีหุ้นสหรัฐ Nasdaq-100 โดยกองทุนมีการป้องกันความเสี่ยงจากอัตราแลกเปลี่ยนไม่น้อยกว่า 75% ของมูลค่าเงินลงทุนในต่างประเทศ

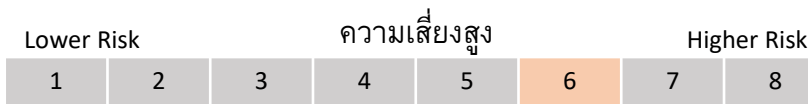
Source: www.kasikornasset.com as of 30 Aug 2024

Fund Info :

SCBNK225



Name	SCB JAPAN EQUITY FUND
Fund Size	867,758,144 บาท
Asset Type	กองทุนรวมตราสารทุนต่างประเทศ
ค่าธรรมเนียมการจัดการ	ไม่เกิน 3.21% (เก็บจริง 1.11%)
ค่าธรรมเนียม การขาย/รับซื้อคืน	เก็บจริง 0.50% / ยกเว้น



เหมาะกับนักลงทุนที่มีระดับคะแนน Suitability Test มากกว่า 30 คะแนน

Historical Returns

YTD	14.89%
3 months	0.55%
1 Year	20.97%
3 Years	12.66%
5 Years	14.13%

Top 5 Holdings (Main Fund)

a. FAST RETAILING CO.,LTD.	10.42%
b. TOKYO ELECTRON LIMITED	7.76%
c. SOFTBANK GROUP CORP.	4.59%
d. ADVANTEST CORPORATION	4.02%
e. SHIN-ETSU CHEMICAL CO.,LTD.	2.81%

Investment Policy

ลงทุนในหน่วยลงทุนกองของทุน NEXT FUNDS Nikkei 225 Exchange Traded Fund ซึ่งมีวัตถุประสงค์เพื่อสร้างผลตอบแทนให้ไปในทิศทางเดียวกันกับดัชนี Nikkei 225 โดยกองทุนมีการป้องกันความเสี่ยงจากอัตราแลกเปลี่ยนไม่น้อยกว่า 90% ของมูลค่าเงินลงทุนในต่างประเทศ

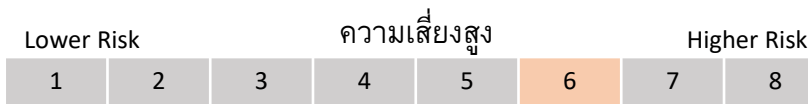
Source: www.scbam.com as of 30 Aug 2024

Fund Info :

UOBSGC



Name	UOB Smart Greater China FUND
Fund Size	703,584,864 บาท
Asset Type	กองทุนรวมตราสารทุนต่างประเทศ
ค่าธรรมเนียมการจัดการ	ไม่เกิน 2.33046% (เก็บจริง 1.7799%)
ค่าธรรมเนียม การขาย/รับซื้อคืน	เก็บจริง 1.50% / ยกเว้น



เหมาะกับนักลงทุนที่มีระดับคะแนน Suitability Test มากกว่า 30 คะแนน

Historical Returns

YTD	3.20%
3 months	-11.75%
1 Year	1.97%
3 Years	-2.04%
5 Years	8.91%

Top 5 Holdings (Main Fund)

a. TAIWAN SEMICONDUCTOR MANUFAC	12.58%
b. TENCENT HOLDINGS LTD	8.30%
c. HISENSE HOME APPLIANCES GROUP	3.13%
d. SINOPEC KANTONS HOLDINGS LTD	3.13%
e. QINGDAO PORT INTERNATIONAL CO	3.12%

Investment Policy

ลงทุนในหน่วยลงทุนกองของทุน United Greater China Fund Class A SGD Acc โดยมีนโยบายลงทุนในหลักทรัพย์ตราสารทุนของบริษัทที่ดำเนินธุรกิจในประเทศปกครองพิเศษ ฮองกง จีน และไต้หวัน โดยมุ่งเน้นการสร้างผลตอบแทนให้สูงกว่าดัชนี MSCI Golder Dragon

Source: www.uobam.co.th as of 30 Aug 2024

Fund Info :

KFINDIA-A



Name	Krungsri India Equity FUND
Fund Size	603,944,352 บาท
Asset Type	กองทุนรวมตราสารทุนต่างประเทศ
ค่าธรรมเนียมการจัดการ	ไม่เกิน 4.6545% (เก็บจริง 1.0197%)
ค่าธรรมเนียม การขาย/รับซื้อคืน	เก็บจริง 1.50% / ยกเว้น



เหมาะกับนักลงทุนที่มีระดับคะแนน Suitability Test มากกว่า 30 คะแนน

Historical Returns

YTD	19.53%
3 months	12.39%
1 Year	32.82%
3 Years	10.89%
5 Years	14.21%

Top 5 Holdings (Main Fund)

a. HDFC Bank	8.20%
b. Colgate-Palmolive (India) Limited	6.20%
c. ICICI Bank	5.50%
d. Axis Bank Limited	4.90%
e. Blue Star Limited	4.80%

Investment Policy

ลงทุนในหน่วยลงทุนกองของกองทุน FSSA Indian Subcontinent Fund (Class III USD) โดยกองทุนหลักมีนโยบายลงทุนในหลักทรัพย์ที่จดทะเบียนหรือซื้อขายในตลาดหลักทรัพย์ที่อยู่ในอนุทวีปอินเดีย ได้แก่ ประเทศอินเดีย ปากีสถาน ศรีลังกา และบังกลาเทศ เป็นต้น

Source: www.krungsriasset.com as of 30 Aug 2024

Fund Info : PRINCIPAL VNEQ-A



Name	Principal Vietnam Equity Fund
Fund Size	10,199,234,764 บาท
Asset Type	กองทุนรวมตราสารทุนต่างประเทศ
ค่าธรรมเนียมการจัดการ	ไม่เกิน 5.3500% (เก็บจริง 2.3130%)
ค่าธรรมเนียม การขาย/รับซื้อคืน	เก็บจริง ยกเว้น / ยกเว้น



เหมาะกับนักลงทุนที่มีระดับคะแนน Suitability Test มากกว่า 30 คะแนน

Historical Returns

YTD	18.45%
3 months	-2.29%
1 Year	10.45%
3 Years	-1.11%
5 Years	9.88%

Investment Policy

ลงทุนในตราสารทุนที่จดทะเบียนในตลาดหลักทรัพย์หรือมีธุรกิจหลักในประเทศเวียดนามที่เชื่อว่ามีศักยภาพในการเติบโตในอนาคต รวมทั้งตราสารทุนที่ดำเนินธุรกิจเกี่ยวข้อและ/หรือได้รับผลประโยชน์จากการเติบโตทางเศรษฐกิจ หรือ ทรัพย์สินส่วนใหญ่มาจากการเติบโตทางเศรษฐกิจของประเทศดังกล่าว และ/หรือตราสารทุนของผู้ประกอบการเวียดนามที่จดทะเบียนในตลาดหลักทรัพย์ประเทศอื่น และ/หรือกองทุนรวมอื่นที่มีนโยบายการลงทุนที่เน้นตราสารทุนประเทศเวียดนาม

Source: www.principal.th as of 30 Aug 2024

Top 5 Holdings

a. FPT VN	9.22%
b. MWG VN	9.16%
c. HDB VN	8.39%
d. MBB VN	7.56%
e. HPG VN	6.07%

Fund Info :

K-SET50



Name	K SET 50 Index FUND
Fund Size	7,458,921,359 บาท
Asset Type	กองทุนรวมตราสารทุน
ค่าธรรมเนียมการจัดการ	ไม่เกิน 1.6371% (เก็บจริง 0.6681%)
ค่าธรรมเนียม การขาย/รับซื้อคืน	เก็บจริง ยกเว้น / 0.10%

Lower Risk	ความเสี่ยงสูง				Higher Risk		
1	2	3	4	5	6	7	8

เหมาะกับนักลงทุนที่มีระดับคะแนน Suitability Test มากกว่า 30 คะแนน

Historical Returns

YTD	0.24%
3 months	3.76%
1 Year	-8.53%
3 Years	-1.54%
5 Years	-2.29%

Investment Policy

ลงทุนหุ้นในดัชนี SET50 เพื่อสร้างผลตอบแทนให้ใกล้เคียงกับผลตอบแทนของดัชนีผลตอบแทนรวม SET50

Top 5 Holdings

a. DELTA	11.05%
b. PTT	7.94%
c. AOT	7.01%
d. ADVANC	6.05%
e. PTTEP	5.07%

Source: www.kasikornasset.com as of 30 Aug 2024

Fund Info :

ES-GINCOME



Name	TMB Global Income Fund
Fund Size	12,698,631,383 บาท
Asset Type	กองทุนรวมตราสารหนี้
ค่าธรรมเนียมการจัดการ	ไม่เกิน 1.9795% (เก็บจริง 1.0926%)
ค่าธรรมเนียม การขาย/รับซื้อคืน	เก็บจริง 1.00% / ยกเว้น

Lower Risk	ความเสี่ยงปานกลางค่อนข้างสูง						Higher Risk
1	2	3	4	5	6	7	8

เหมาะกับนักลงทุนที่มีระดับคะแนน Suitability Test มากกว่า 22 คะแนน

Historical Returns

YTD	2.62%
3 months	1.92%
1 Year	4.63%
3 Years	-1.54%
5 Years	0.92%

Investment Policy

ลงทุนในหน่วยลงทุนกองของกองทุน PIMCO GIS Income Fund โดยกองทุนหลักมีวัตถุประสงค์หลักเพื่อสร้างกระแสรายได้ในระดับสูงโดยการบริหารการลงทุนอย่างรอบคอบ และมีวัตถุประสงค์รองในการสร้างการเติบโตของเงินลงทุนในระยะยาว มีหลักการสำคัญในการกระจายการลงทุนไปในตราสารหนี้ประเภทต่างๆ ทั้งภาครัฐและเอกชน ทั่วโลก อย่างน้อย 2 ใน 3 ของมูลค่าทรัพย์สิน

Top 5 Holdings

a. FNMA TBA 5.5% MAY 30YR	8.10%
b. FNMA TBA 6.0% MAY 30YR	5.60%
c. FNMA TBA 5.0% MAY 30YR	5.40%
d. FNMA TBA 6.5% MAY30YR	4.50%
e. FNMA TBA 4.0% MAY 30YR	3.20%

Source: www.ttbank.com as of 30 Aug 2024

Fund Info :

PRINCIPAL FI



Name	Principal Fixed Income Fund
Fund Size	4,007,945,948 บาท
Asset Type	กองทุนรวมตราสารหนี้
ค่าธรรมเนียมการจัดการ	ไม่เกิน 1.0700% (เก็บจริง 1.035%)
ค่าธรรมเนียม การขาย/รับซื้อคืน	ไม่มี / ไม่มี

Lower Risk	ความเสี่ยงปานกลางค่อนข้างต่ำ						Higher Risk
1	2	3	4	5	6	7	8

เหมาะกับนักลงทุนที่มีระดับคะแนน Suitability Test มากกว่า 15 คะแนน

Historical Returns

YTD	2.45%
3 months	1.18%
1 Year	3.64%
3 Years	1.75%
5 Years	1.91%

Investment Policy

ลงทุนในตราสารแห่งหนึ่งที่มีความมั่นคง รวมกันไม่น้อยกว่าร้อยละ 80 ของมูลค่าทรัพย์สินของกองทุนรวม และมีความสามารถในการชำระดอกเบี้ยและเงินต้น โดยจะพิจารณาลงทุนใน 1) ตราสารหนี้ 2) เงินฝากหรือเทียบเท่า 3) ตราสารหนี้ภาคเอกชน และจะกำหนดการดำรงอายุถัวเฉลี่ยแบบถ่วงน้ำหนักของกระแสเงินที่จะได้รับจากทรัพย์สินที่กองทุนรวมลงทุนไว้ (target portfolio duration) ไม่เกิน 4 ปี

Source: www.principal.th as of 30 Aug 2024

Top 5 Holdings

a. FDGHB250113_FI	9.31%
b. LB27NA	5.00%
c. JTDB24805A	3.56%
d. CB24801A	2.73%
e. JTDB24015A	2.58%

Fund Info :

SCBGOLD



Name	SCB GOLD OPEN END FUND
Fund Size	1,361,053,918 บาท
Asset Type	กองทุนรวมทรัพย์สินทางเลือก
ค่าธรรมเนียมการจัดการ	ไม่เกิน 2.09% (เก็บจริง 0.55%)
ค่าธรรมเนียม การขาย/รับซื้อคืน	เก็บจริง 0.54% / ยกเว้น

Lower Risk	ความเสี่ยงสูงมาก						Higher Risk
1	2	3	4	5	6	7	8

เหมาะกับนักลงทุนที่มีระดับคะแนน Suitability Test มากกว่า 37 คะแนน

Historical Returns

YTD	19.79%
3 months	-0.21%
1 Year	25.04%
3 Years	12.49%
5 Years	11.82%

Top 5 Holdings

a. SPDR GOLD SHARES	98.35%
---------------------	--------

Investment Policy

มีนโยบายสร้างผลตอบแทนตามความเคลื่อนไหวของราคาทองคำแท่งที่เปิดเผยไว้อย่างแพร่หลาย โดยหน่วยงานซึ่งเป็นที่ยอมรับในอุตสาหกรรมผู้ค้าทองคำในประเทศไทยหรือระดับสากล และกองทุนจะสร้างผลตอบแทนโดยอ้อมผ่านการลงทุนในหน่วยลงทุนของกองทุนรวมอีทีเอฟทองคำต่างประเทศ คือ SPDR Gold Trust

Source: www.scbam.com as of 30 Aug 2024

Fund Info :

SCBGOLDH



Name	SCB GOLD THB HEDGED OPEN END FUND
Fund Size	2,609,737,988 บาท
Asset Type	กองทุนรวมทรัพย์สินทางเลือก
ค่าธรรมเนียมการจัดการ	ไม่เกิน 2.09% (เก็บจริง 0.54%)
ค่าธรรมเนียม การขาย/รับซื้อคืน	เก็บจริง 0.54% / ยกเว้น

Lower Risk	ความเสี่ยงสูงมาก						Higher Risk
1	2	3	4	5	6	7	8

เหมาะกับนักลงทุนที่มีระดับคะแนน Suitability Test มากกว่า 37 คะแนน

Historical Returns

YTD	17.75%
3 months	6.05%
1 Year	24.72%
3 Years	8.07%
5 Years	7.78%

Top 5 Holdings

a. SPDR GOLD SHARES	96.60%
---------------------	--------

Investment Policy

มีนโยบายสร้างผลตอบแทนตามความเคลื่อนไหวของราคาทองคำแท่งที่เปิดเผยไว้อย่างแพร่หลาย โดยหน่วยงานซึ่งเป็นที่ยอมรับในอุตสาหกรรมผู้ค้าทองคำในประเทศไทยหรือระดับสากล และกองทุนจะสร้างผลตอบแทนโดยอ้อมผ่านการลงทุนในหน่วยลงทุนของกองทุนรวมอิตาลีที่เอฟทองคำต่างประเทศ คือ SPDR Gold Trust โดยป้องกันความเสี่ยงจากอัตราแลกเปลี่ยนไม่น้อยกว่า 90% ของมูลค่าทรัพย์สินที่ลงทุนในต่างประเทศ

Source: www.scbam.com as of 30 Aug 2024

Fund Info :

TCMF



Name	Thai Cash Management Fund
Fund Size	8,568,975,628 บาท
Asset Type	กองทุนรวมตราสารหนี้
ค่าธรรมเนียมการจัดการ	ไม่เกิน 2.14% (เก็บจริง 0.1270%)
ค่าธรรมเนียม การขาย/รับซื้อคืน	ไม่มี / ไม่มี

Lower Risk	ความเสี่ยงต่ำ						Higher Risk
1	2	3	4	5	6	7	8

เหมาะกับนักลงทุนที่มีระดับคะแนน Suitability Test ในทุกช่วงคะแนน

Historical Returns

YTD	1.41%
3 months	0.55%
1 Year	2.08%
3 Years	1.21%
5 Years	0.99%

Investment Policy

มีนโยบายลงทุนในตราสารหนี้ทั้งภาครัฐ และ/หรือภาครัฐวิสาหกิจ ที่มีความมั่นคงและมีสภาพคล่องสูงเป็นหลัก

Top 5 Holdings

a. CB24815A	15.98%
b. CB24O03A	7.30%
c. CB24808A	7.25%
d. CB24926A	6.19%
e. CB24919A	6.16%

Source: www.uobam.co.th as of 30 Aug 2024

Disclaimer



รายงานฉบับนี้จัดทำในนามของบริษัทหลักทรัพย์ ไอรา จำกัด (มหาชน) (“ไอรา”) โดยมีวัตถุประสงค์เพื่อให้คำแนะนำเกี่ยวกับการจัดสรรหลักทรัพย์ (Asset Allocation) และเพื่อเป็นข้อมูลให้กับลูกค้าของไอราเท่านั้น มิได้เป็นการชี้นำหรือเสนอแนะหรือเชิญชวนเพื่อการซื้อหรือขายหลักทรัพย์ใดๆ ผู้อ่านควรตัดสินใจซื้อหรือขายหลักทรัพย์โดยใช้วิจารณญาณของตนเอง ไอรา รวมทั้งพนักงานของบริษัท ปราศจากความรับผิดชอบในความเสียหายอันเกิดจากการใช้ข้อมูลในรายงานนี้ ไม่ว่าจะทางตรงหรือทางอ้อม ทั้งหมดหรือบางส่วน และไม่ถือเป็นการรับประกันความถูกต้องสมบูรณ์และเชื่อถือได้ของข้อมูลในรายงานนี้