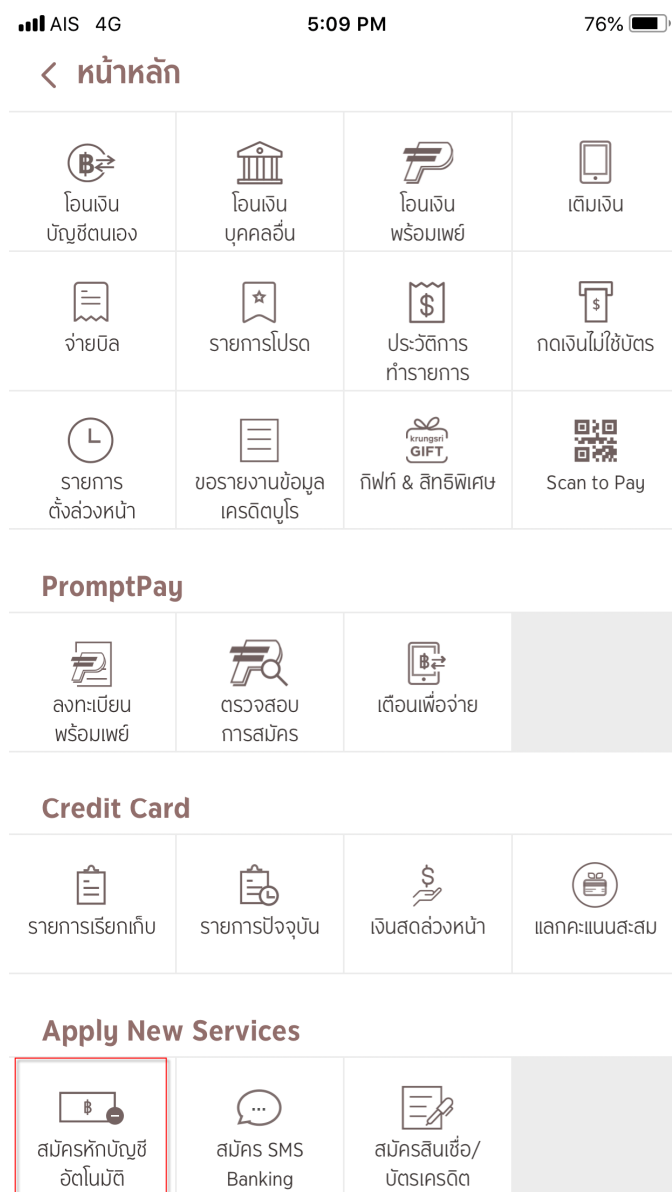


ขั้นตอนการสมัครหักบัญชีอัตโนมัติ ช่องทาง KMA

1 กดเลือกเมนู สมัครหักบัญชีอัตโนมัติ



ขั้นตอนการสมัครหักบัญชีอัตโนมัติ ช่องทาง KMA

2 กดปุ่ม ยอมรับ เงื่อนไขการสมัครหักบัญชีอัตโนมัติ จากนั้นเลือกบัญชีที่ต้องการสมัคร

AIS 4G 5:09 PM 76%

✕

ข้อกำหนดและเงื่อนไขการใช้บริการอิเล็กทรอนิกส์

ข้อกำหนดและเงื่อนไขการสมัครบริการหักบัญชีเงินฝากอัตโนมัติ หรือบริการอื่นที่ชำระเงินโดยการหักบัญชีเงินฝาก ผ่านช่องทางอิเล็กทรอนิกส์ (เงื่อนไขให้มีผลบังคับใช้ตั้งแต่วันที่ 15 มีนาคม 2561 เป็นต้นไป)

ข้าพเจ้าตกลงยินยอมผูกพันตามข้อกำหนดและเงื่อนไขการสมัครบริการหักบัญชีเงินฝากอัตโนมัติ หรือบริการอื่นที่ชำระเงินโดยการหักบัญชีเงินฝากผ่านช่องทางอิเล็กทรอนิกส์ ดังต่อไปนี้



- ข้าพเจ้าตกลงยินยอมให้ธนาคารหักเงินจากบัญชีเงินฝากของข้าพเจ้าเพื่อชำระหนี้ และ/หรือภาระผูกพันต่างๆ ให้แก่ผู้รับชำระตามที่ข้าพเจ้าได้แจ้งความประสงค์ไว้ ซึ่งต่อไปนี้จะเรียกว่า "บริษัท" ตามจำนวนที่ปรากฏในข้อมูลที่ธนาคารได้รับจากบริษัท และ/หรือ ตัวแทนของบริษัท และ/หรือ บุคคลอื่นใดที่ได้รับแต่งตั้งและมอบหมายจากบริษัท ให้กระทำการแทน และ/หรือ ในนามของบริษัท ซึ่งแจ้งหนี้ผ่านสื่อบันทึกข้อมูล (Computer Media) และ/หรือ แผ่นบันทึกข้อมูล (Diskette/Tape) และ/หรือ สื่ออิเล็กทรอนิกส์อื่น ซึ่งต่อไปนี้จะเรียกว่า "รายการ" และนำเงินตามจำนวนที่หักดังกล่าว โอนเข้าบัญชีเงินฝากของบริษัท
- ข้าพเจ้ารับทราบว่า ในการหักเงินจากบัญชีเงินฝากของข้าพเจ้าเพื่อชำระหนี้ และ/หรือภาระผูกพันต่างๆ ให้แก่บริษัทตามจำนวนที่ปรากฏในรายการ หากปรากฏในภายหลังว่าจำนวนเงินที่บริษัทได้แจ้งรายการแก่ธนาคารนั้นไม่ถูกต้อง ข้าพเจ้าตกลงที่จะดำเนินการเรียกร้องเงินจำนวนดังกล่าวคืนจากบริษัท โดยตรง โดยข้าพเจ้าขอสงวนสิทธิ์ในการเรียกร้อง หรือฟ้องร้องให้ธนาคารชดใช้เงินจำนวนดังกล่าว
- ข้าพเจ้ายอมรับว่า ในกรณีที่เงินของบัญชีเงินฝากของข้าพเจ้าถูก

ไม่ยอมรับ **ยอมรับ**

ย้อนกลับ

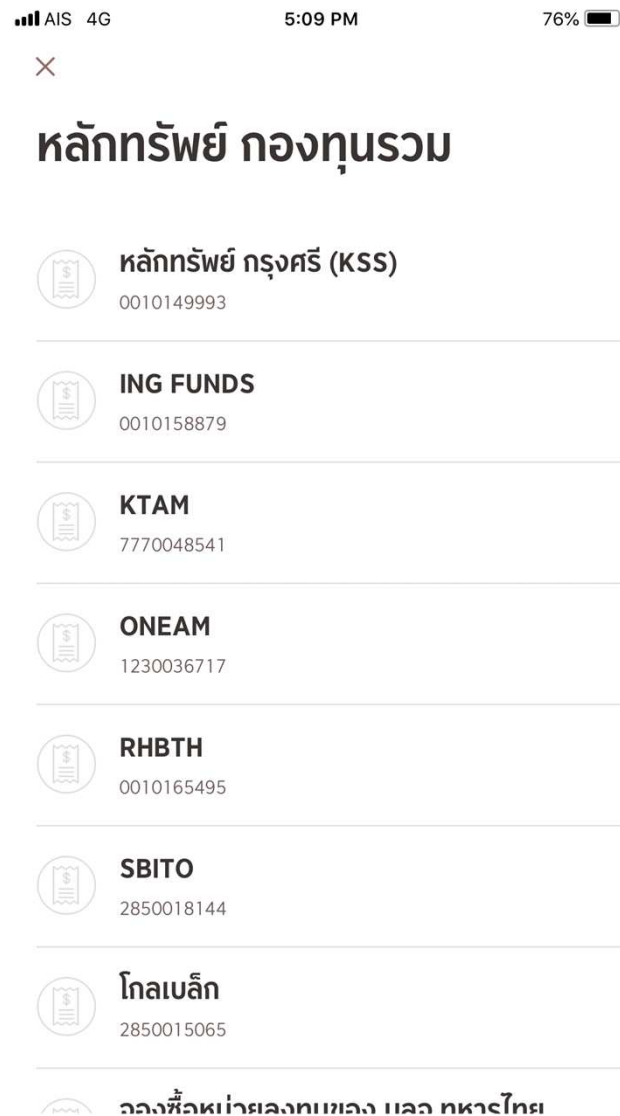
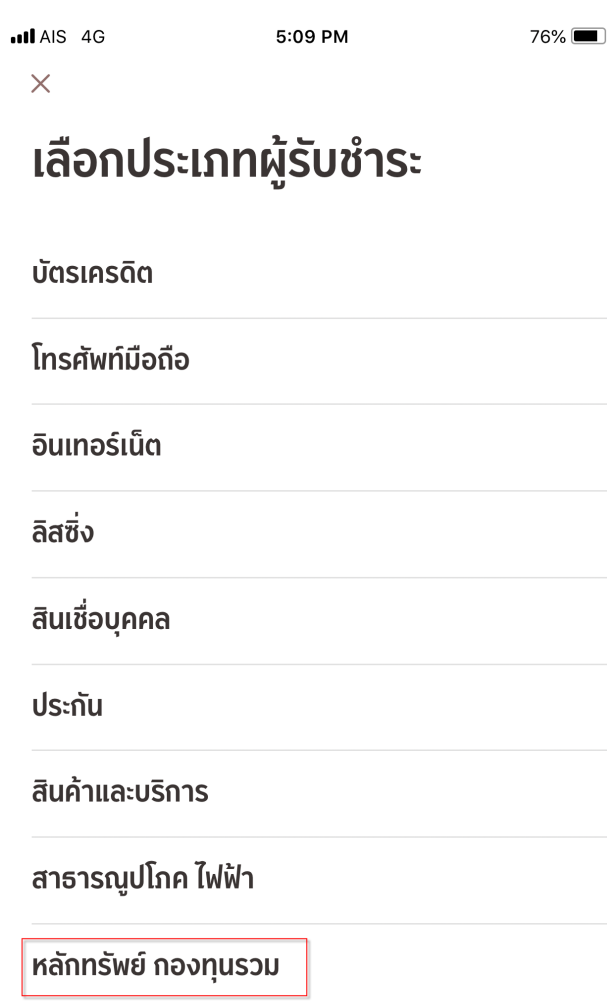
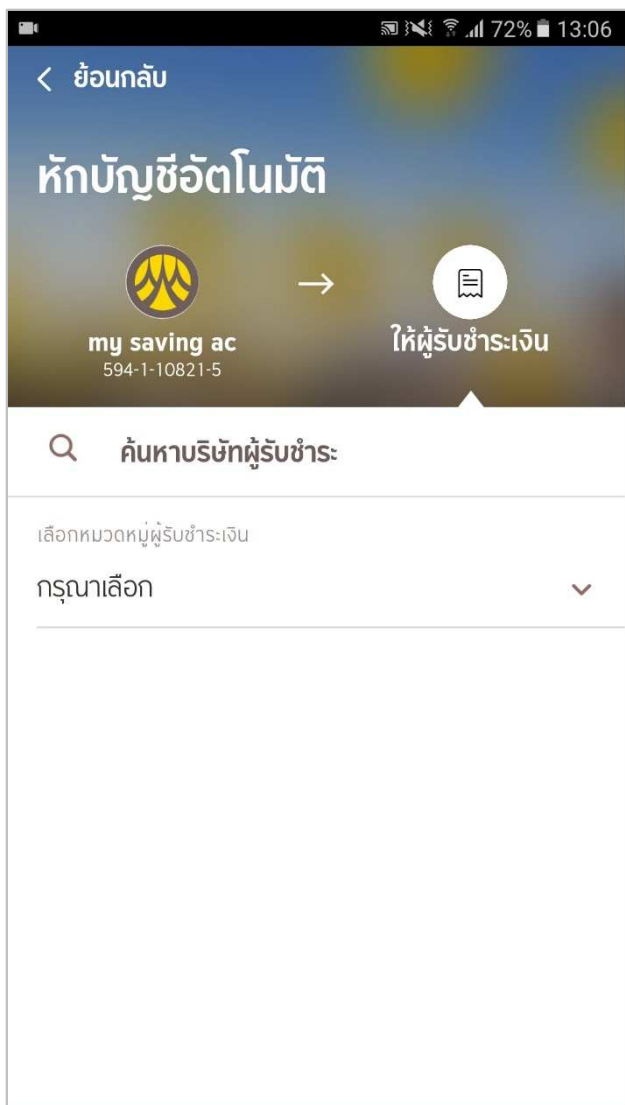
หักบัญชีอัตโนมัติ

จากบัญชี

 my saving ac 594-1-10821-5	1,008,428.77 THB
 ออมทรัพย์ 777-1-66539-3	934,322.01 THB

ขั้นตอนการสมัครหักบัญชีอัตโนมัติ ช่องทาง KMA

3 กดเมนู เลือกบริษัทที่ต้องการสมัครหักบัญชีอัตโนมัติ



ขั้นตอนการสมัครหักบัญชีอัตโนมัติ ช่องทาง KMA

4 กรอกหมายเลขอ้างอิง ตามที่บริษัทกำหนด และกดปุ่ม ยืนยันการทำรายการสมัคร

📶 AIS 4G 5:10 PM 76%

✕

ข้อมูลการชำระค่าบริการ

🏠 **หลักทรัพย์**
001-0-14999-3

หมายเลขอ้างอิงผู้ให้บริการ

เลขที่บัตรประชาชน

ถัดไป

📶 AIS 4G 5:10 PM 76%

< ย้อนกลับ

ยืนยันการทำรายการ

จาก

🏠 **นายทดสอบ**
xxx-x-xxxxx-x

↓

ไปยัง

🏠 **หลักทรัพย์**
001-0-14999-3

เลขที่บัตรประชาชน

📄 **3101800080003**

หมายเลขอ้างอิง

🔢 **BAYM103042640**

วันที่ทำรายการ

🕒 **02 ส.ค. 2561 17:10:25**

ยืนยัน