

Rebound

Support

1,436 / 1,428

Resistance

1,452 / 1,455

ตลาดตลาด **"Rebound"** ตลาดตลาดจะได้รับจิตวิทยาเชิงบวกจากการผ่อนคลายความตึงเครียดทางการเมืองหลังศาลรัฐธรรมนูญ ไม่รับคำร้องวินิจฉัยยุบคุณทักษิณ ชินวัตร และพรรคเพื่อไทย ในคดีล้มล้างการปกครองระบอบประชาธิปไตยอันมีพระมหากษัตริย์ทรงเป็นประมุขทั้ง 6 ประเด็น สร้างความเชื่อมั่นต่อเสถียรภาพของรัฐบาลไทย รวมทั้งแนวโน้มการออกมาตรการกระตุ้นเศรษฐกิจยังคงเป็นไปตามเดิม โดยเราเริ่มเห็นค่าเงินบาทแข็งค่าขึ้นอย่างมีนัยสำคัญแม้ Dollar Index ปรับตัวขึ้นทำจุดสูงสุดใหม่ก็ตาม โดยเข้านี้อยู่ที่ระดับ 34.4 บาท/ดอลลาร์สหรัฐ กระตุ้นความหวังกระแสเงินทุน (Fund Flow) ไหลเข้า SETI ได้บ้าง อีกทั้งเราคาดเปิดเงินของนักลงทุนสถาบันที่ออกจากหุ้น DELTA จากการที่ DELTA เข้าสู่มาตรการกำกับการซื้อขายระดับ 1 ในช่วงวันที่ 21 พ.ย. - 11 ธ.ค. ที่มีความเสี่ยงในการหลุดออกจากดัชนี SET50 ในรอบกลางปี'68 คาดเปิดเงินดังกล่าวอาจไหลเข้าหาหุ้นในกลุ่ม Big Cap. อาทิ กลุ่ม New Co. (GULF, INTUCH และ ADVANC) รวมทั้งหุ้นในกลุ่มธนาคาร (KBANK, SCB และ BBL) และกลุ่มการเงิน (MTC, SAWAD, TIDLOR และ KTC) ที่คาดว่าจะได้รับแรงหนุนจากโอกาสที่ ธปท. เตรียมพิจารณาให้ธนาคารพาณิชย์ปรับลดเงินนำส่งกองทุนฟื้นฟูฯ ลงจาก 0.46% เหลือ 0.23% เป็นเวลา 3 ปี เพื่อที่จะสามารถใช้มาตรการพักชำระหนี้สำหรับลูกหนี้ NPL 3 ประเภทคือหนี้บ้าน, รถยนต์ และ SMEs วงเงินราว 1.31 ล้าน บาท คาดจะส่งผลให้ NPL ของธนาคารพาณิชย์รวมทั้งธุรกิจการเงินปรับตัวลดลง อีกทั้งเรายังมองการปรับเกณฑ์ลดหย่อนภาษีสำหรับการลงทุนในกองทุน TESG จากเงื่อนไขการถือครองหน่วยลงทุนขั้นต่ำ 8 ปีลงเหลือ 5 ปี และเพิ่มวงเงินลดหย่อนจากเดิม 1 แสน เป็น 3 แสนบาท คาดจะเป็นปัจจัยช่วยประคอง SETI ได้บ้างเล็กน้อย ขณะที่จากความกังวลสถานการณ์สงครามรัสเซีย-ยูเครนรุนแรงมากขึ้น เรายังมองจะหนุนแรงเก็งกำไรราคาน้ำมันดิบ คาดจะช่วยหนุนทิศทางหุ้นในกลุ่ม Oil & Gas (PTTEP) ได้ต่อ

หุ้นแนะนำ

"KTC" นักวิเคราะห์ของเราคาดว่าไตรมาส 4Q'67 มีโอกาสเติบโตขึ้น QoQ และ YoY จาก NIM ที่ปรับเพิ่มขึ้นจาก Cost of Funding ลดลงจากดอกเบี้ยนโยบายที่ลดลง 0.25% ในช่วงที่ผ่านมา ขณะที่ ECL คาดจะลดลงได้ต่อจากเศรษฐกิจไทยฟื้นตัวขึ้นในช่วง 3Q'67 ขณะที่แนวโน้มอัตราดอกเบี้ยที่มีโอกาสปรับลดลงได้ต่อในปี'68 คาดจะหนุน NIM ปรับเพิ่มขึ้นต่อ

กลยุทธ์ "ซื้อสะสม"

แนวรับ 47.00 / 46.00

Target 50.00 / 54.00

Stop <45.00

หุ้นแนะนำทางเทคนิค



"MTC"

เล่นรับยาวดี

แนวรับ 50.00 / 49.00
Target 54.00 / 55.00
Stop <48.00

"BTS"

ถือ / ซื้อสะสม

แนวรับ 4.90 / 4.84
Target 5.15 / 5.50
Stop <4.78

"SIS"

ถือ / ซื้อสะสม

แนวรับ 27.50 / 26.50
Target 31.00 / 32.50
Stop <26.00

รายงานฉบับนี้จัดทำขึ้นมาของบริษัทหลักทรัพย์ ไอรา จำกัด (มหาชน) ("ไอรา") เพื่อเป็นข้อมูลให้กับลูกค้าของไอราเท่านั้น มิได้เป็นการแนะนำหรือเสนอแนะหรือเชิญชวนเพื่อการซื้อหรือขายหลักทรัพย์ใดๆ ผู้อ่านควรตัดสินใจซื้อหรือขายหลักทรัพย์โดยใช้วิจารณญาณของตนเอง ไอรา รวมถึงพนักงานของบริษัท ปราศจากความรับผิดชอบในความเสียหายอันเกิดจากการใช้ข้อมูลในรายงานนี้ ไม่ว่าทางตรงหรือทางอ้อม ทั้งหมดหรือบางส่วน และไม่ถือเป็นการรับประกันความถูกต้องสมบูรณ์และเชื่อถือได้ของข้อมูลในรายงานนี้ ไอรา และ/หรือ กรรมการบริษัท, พนักงานที่เกี่ยวข้อง อาจมีความสัมพันธ์กับ/หรืออาจให้บริการทางด้านวาณิชยกรรม และ/หรือ บริหารทางการเงินอื่นกับบริษัทที่กล่าวถึงในรายงานฉบับนี้ ไอราขอสงวนสิทธิ์ในการเปลี่ยนแปลงความคิดเห็น หรือข้อมูลโดยไม่ต้องแจ้งล่วงหน้า เอกสารฉบับนี้ใช้ภายในไอราเท่านั้น มิได้จัดทำขึ้นสำหรับการลงพิมพ์ในหนังสือพิมพ์ หรือสื่ออื่นๆ แต่อย่างใด



TFEX and DW Killers



S50Z24 : ภาพรายวัน ราคาปรับตัวลงทำจุดต่ำสุดใหม่ในภาวะระยะสั้นทดสอบแนวรับที่กรอบขาลงแล้ว
ชะลอการอ่อนตัวลงบ้างเล็กน้อย ขณะที่เครื่องมือทางเทคนิค MACD และ RSI ยังอ่อนกำลังอยู่ ทำให้คาดว่า
ราคามีโอกาสแกว่งตัวออกด้านข้าง

แนวรับ 928 / 923 แนวต้าน 938 / 942

กลยุทธ์ Trend Trade : Hold Short 934 รอเปิดเพิ่ม 938 Stop > 942
Day Trade : Trading ในกรอบ 928 – 942



GOLD SPOT : ภาพรายวัน ราคาปรับตัวขึ้นทำจุดสูงสุดใหม่ยืนเหนือ EMA10 และ 25 วัน เข้าใกล้แนวต้านที่ Fib. Expansions 100.0% แล้วเริ่มชะลอกำลังลงบ้างแล้ว
ขณะที่เครื่องมือทางเทคนิค MACD ยังอยู่เหนือ Signal แต่ RSI และ SSTO ชะลอกำลังลง
ทำให้คาดว่าราคามีโอกาสแกว่งตัวออกด้านข้างพักฐานได้

แนวรับ 2,690 / 2,665 แนวต้าน 2,710 / 2,725

กลยุทธ์ Open Short 2,710 / 2,720 Stop > 2,728



HSI Futures : ภาพรายวัน ราคาปรับตัวลงทำจุดต่ำสุดใหม่ในภาวะระยะสั้นอีกครั้งหลุด EMA75 วัน
ขณะที่เครื่องมือทางเทคนิค MACD และ RSI ให้สัญญาณขาย
ทำให้คาดว่าราคามีโอกาสแกว่งตัวลงได้ต่อ

แนวรับ 19,040 / 18,660 แนวต้าน 19,340 / 19,450

กลยุทธ์ Trend Trade : รอ Open Short ตามแนวต้าน 19,340 / 19,450 Stop > 19,470
Day Trade : Trading ในกรอบ 19,040 – 19,450

รายงานฉบับนี้จัดทำในนามของบริษัทหลักทรัพย์ ไอรา จำกัด (มหาชน) ("ไอรา") เพื่อเป็นข้อมูลให้กับลูกค้าของไอราเท่านั้น มิได้เป็นการชี้นำหรือเสนอแนะหรือเชิญชวนเพื่อการซื้อหรือขายหลักทรัพย์ใดๆ ผู้อ่านควรตัดสินใจซื้อหรือขายหลักทรัพย์โดยใช้
วิจารณญาณของตนเอง ไอรา รวมถึงพนักงานของบริษัท ปราศจากความรับผิดชอบในความเสี่ยงที่เกิดจากการใช้ข้อมูลในรายงานนี้ ไม่ว่าทางตรงหรือทางอ้อม ทั้งหมดหรือบางส่วน และไม่ถือเป็นการรับประกันความถูกต้องสมบูรณ์และเชื่อถือได้ของ
ข้อมูลในรายงานนี้ ไอรา และ/หรือ กรรมการบริษัท, พนักงานที่เกี่ยวข้อง อาจมีความสัมพันธ์กับ/หรืออาจให้บริการทางด้านบัญชี กิจ และ/หรือ บริการทางการเงินอื่นๆ กับบริษัทที่กล่าวถึงในรายงานฉบับนี้ ไอราขอสงวนสิทธิ์ในการเปลี่ยนแปลงความ
คิดเห็น หรือข้อมูลโดยไม่ต้องแจ้งล่วงหน้า เอกสารฉบับนี้ใช้ภายในไอราเท่านั้น มิได้จัดทำขึ้นสำหรับการลงพิมพ์หรือสื่อสารกับบุคคลอื่นใด

AIRA Research Performance

หุ้น	วันที่เริ่มแนะนำ	ต้นทุนที่แนะนำ	ราคาสูงสุดหลังจากแนะนำ	ราคาปิดวันทำการก่อนหน้า	%การเปลี่ยนแปลง	คำแนะนำล่าสุด
IVL	29/10/2024	25.25	26.75	25.75	1.98%	ถือ Target 28.00 / 31.00 Stop <24.90
SYNEX	14/11/2024	15.10	16.70	16.30	7.95%	ถือ Target 17.00 / 18.00 Stop <14.70
CPALL	15/11/2024	63.38	65.00	63.25	-0.20%	ถือ Target 65.25 / 68.00 Stop <62.50
AOT (S)	21/11/2024	61.50	61.50	61.50	0.00%	ถือ Target 58.00 / 53.00 Stop >62.50
SJWD	22/11/2024	11.60	11.80	11.60	0.00%	ถือ / รอซื้อเพิ่ม 11.20 Target 13.00 / 14.00 Stop <10.90

รายงานการซื้อขายของ Portfolio Model สำหรับเดือน พ.ย. '67

รายการดังกล่าวไม่รวมค่าธรรมเนียมในการซื้อ-ขายหลักทรัพย์และค่าธรรมเนียมของตลาดฯ

- 6 พ.ย. ขายลดความเสี่ยง RATCH ต้นทุนที่แนะนำ 32.25 หลังหลุดจุด Stop 31.25 (-0.00%)
ขายลดความเสี่ยง BH ต้นทุนที่แนะนำ 272.00 หลังหลุดจุด Stop 265.00 (-2.57%)
- 8 พ.ย. ขายลดความเสี่ยง HANA ต้นทุนที่แนะนำ 38.50 หลังหลุดจุด Stop 37.50 (-2.60%)
- 11 พ.ย. ขายลดความเสี่ยง CBG ต้นทุนที่แนะนำ 78.13 หลังหลุดจุด Stop 78.00 (-0.16%)
แบ่งขายทำกำไร PCE ต้นทุนที่แนะนำ 2.70 ตามเป้าหมายระยะสั้น 3.00 (+11.11%)
- 12 พ.ย. ขายทำกำไรลดความเสี่ยง PCE ต้นทุนที่แนะนำ 2.70 ตามจุด Trailing Stop 2.80 (+3.70%)

รายงานฉบับนี้จัดทำในนามของบริษัทหลักทรัพย์ ไอรา จำกัด (มหาชน) ("ไอรา") เพื่อเป็นข้อมูลให้กับลูกค้าของไอราเท่านั้น มิได้เป็นการชี้นำหรือเสนอแนะหรือเชิญชวนเพื่อการซื้อหรือขายหลักทรัพย์ใดๆ ผู้อ่านควรตัดสินใจซื้อหรือขายหลักทรัพย์โดยใช้วิจารณญาณของตนเอง ไอรา รวมถึงพนักงานของบริษัท ปราศจากความรับผิดชอบในความเสียหายอันเกิดจากการใช้ข้อมูลในรายงานนี้ ไม่ว่าจะทางตรงหรือทางอ้อม ทั้งหมดหรือบางส่วน และไม่ถือเป็นการรับประกันหรือการรับรองใดๆ ของข้อมูลในรายงานนี้ ไอรา และ/หรือ กรรมการบริษัท, พนักงานที่เกี่ยวข้อง อาจมีความสัมพันธ์กับ/หรืออาจให้บริการทางด้านวิชาชีพหรือการเงินกับ บริษัทที่กล่าวถึงในรายงานฉบับนี้ ไอราขอสงวนสิทธิ์ในการเปลี่ยนแปลงความคิดเห็น หรือข้อมูลโดยไม่ต้องแจ้งล่วงหน้า เอกสารฉบับนี้ใช้ภายในไอราเท่านั้น มิได้จัดทำขึ้นสำหรับการลงพิมพ์ในหนังสือพิมพ์ หรือสื่ออื่นๆ แต่อย่างใด

นักกลยุทธ์ : ณรงค์เดช จันทรไพศาล, #066063
Email : narongdech.c@aira.co.th
ผู้ช่วยนักวิเคราะห์ : วรภักดิ์ เภสัชพุกธารักษ์



@AIRASECITIES



@AIRAPLC



AIRASEC

ESG Ratings

ชื่อย่อ (Symbol)	กลุ่มอุตสาหกรรม (Industry Group)	SET ESG Ratings	ชื่อย่อ (Symbol)	กลุ่มอุตสาหกรรม (Industry Group)	SET ESG Ratings	ชื่อย่อ (Symbol)	กลุ่มอุตสาหกรรม (Industry Group)	SET ESG Ratings
CPF	Agro & Food Industry	AAA	SIRI	Property & Construction	AA	THIP	Industrials	A
STA	Agro & Food Industry	AAA	SPALI	Property & Construction	AA	TSC	Industrials	A
TFMAMA	Agro & Food Industry	AAA	TPIPL	Property & Construction	AA	TSTH	Industrials	A
SABINA	Consumer Products	AAA	PPS	Property & Construction	AA	ADB	Industrials	A
STGT	Consumer Products	AAA	ACE	Resources	AA	COLOR	Industrials	A
BAY	Financials	AAA	BAFS	Resources	AA	KUMWEL	Industrials	A
BKI	Financials	AAA	BBGI	Resources	AA	NDR	Industrials	A
KBANK	Financials	AAA	BCPG	Resources	AA	SELIC	Industrials	A
KTB	Financials	AAA	EA	Resources	AA	ASW	Property & Construction	A
KTC	Financials	AAA	EASTW	Resources	AA	AWC	Property & Construction	A
TISCO	Financials	AAA	EGCO	Resources	AA	CK	Property & Construction	A
AJ	Industrials	AAA	ETC	Resources	AA	LH	Property & Construction	A
PTTGC	Industrials	AAA	GPSC	Resources	AA	PPP	Property & Construction	A
SCGP	Industrials	AAA	GULF	Resources	AA	S	Property & Construction	A
AMATA	Property & Construction	AAA	GUNKUL	Resources	AA	STEC	Property & Construction	A
SCC	Property & Construction	AAA	IRPC	Resources	AA	SYNTEC	Property & Construction	A
WHA	Property & Construction	AAA	RATCH	Resources	AA	TOA	Property & Construction	A
BANPU	Resources	AAA	SGP	Resources	AA	TTCL	Property & Construction	A
BCP	Resources	AAA	TPIPP	Resources	AA	DEMCO	Resources	A
BGRIM	Resources	AAA	TTW	Resources	AA	QTC	Resources	A
BPP	Resources	AAA	BCH	Services	AA	SCG	Resources	A
CKP	Resources	AAA	BDMS	Services	AA	UBE	Resources	A
OR	Resources	AAA	BEM	Services	AA	AOT	Services	A
PTT	Resources	AAA	BJC	Services	AA	CENTEL	Services	A
PTTEP	Resources	AAA	BTS	Services	AA	COM7	Services	A
TOP	Resources	AAA	GLOBAL	Services	AA	DMT	Services	A
WHAUP	Resources	AAA	HMPRO	Services	AA	ERW	Services	A
CPALL	Services	AAA	MAJOR	Services	AA	MEGA	Services	A
CPAXT	Services	AAA	MC	Services	AA	INVT	Services	A
CRC	Services	AAA	MINT	Services	AA	PSL	Services	A
M-CHAI	Services	AAA	PLANB	Services	AA	SHR	Services	A
PR9	Services	AAA	RS	Services	AA	SPI	Services	A
ADVANC	Technology	AAA	SJWD	Services	AA	TKS	Services	A
THCOM	Technology	AAA	TTA	Services	AA	OTO	Services	A
HTC	Agro & Food Industry	AA	VGI	Services	AA	PHOL	Services	A
OSP	Agro & Food Industry	AA	WICE	Services	AA	ITEL	Technology	A
PB	Agro & Food Industry	AA	HANA	Technology	AA	MSC	Technology	A
TVO	Agro & Food Industry	AA	INTUCH	Technology	AA	SYNEX	Technology	A
ZEN	Agro & Food Industry	AA	MFEC	Technology	AA	SICT	Technology	A
S&J	Consumer Products	AA	CBG	Agro & Food Industry	A	GFPT	Agro & Food Industry	BBB
BAM	Financials	AA	CFRESH	Agro & Food Industry	A	KSL	Agro & Food Industry	BBB
BBL	Financials	AA	ICHI	Agro & Food Industry	A	RBF	Agro & Food Industry	BBB
BLA	Financials	AA	NER	Agro & Food Industry	A	SAPPE	Agro & Food Industry	BBB
SCB	Financials	AA	NRF	Agro & Food Industry	A	UPF	Consumer Products	BBB
THANI	Financials	AA	PM	Agro & Food Industry	A	KKP	Financials	BBB
TTB	Financials	AA	SNP	Agro & Food Industry	A	LHFG	Financials	BBB
BGC	Industrials	AA	TFG	Agro & Food Industry	A	SAWAD	Financials	BBB
IVL	Industrials	AA	TWPC	Agro & Food Industry	A	TQM	Financials	BBB
SAT	Industrials	AA	TOG	Consumer Products	A	GCAP	Financials	BBB
SMPC	Industrials	AA	WACOAL	Consumer Products	A	LIT	Financials	BBB
TMT	Industrials	AA	MOONG	Consumer Products	A	CSC	Industrials	BBB
TPBI	Industrials	AA	HENG	Financials	A	PCSGH	Industrials	BBB
FPI	Industrials	AA	MTC	Financials	A	SSSC	Industrials	BBB
AMATAV	Property & Construction	AA	SAK	Financials	A	TPCS	Industrials	BBB
AP	Property & Construction	AA	TCAP	Financials	A	PSH	Property & Construction	BBB
BRI	Property & Construction	AA	TGH	Financials	A	ARROW	Property & Construction	BBB
CPN	Property & Construction	AA	THREL	Financials	A	THANA	Property & Construction	BBB
DRT	Property & Construction	AA	AH	Industrials	A	AGE	Resources	BBB
EPG	Property & Construction	AA	IRC	Industrials	A	BA	Services	BBB
FPT	Property & Construction	AA	PAP	Industrials	A	III	Services	BBB
NOBLE	Property & Construction	AA	PJW	Industrials	A	ILM	Services	BBB
NVD	Property & Construction	AA	SITHAI	Industrials	A	KEX	Services	BBB
ORI	Property & Construction	AA	SNC	Industrials	A	TVDH	Services	BBB
SC	Property & Construction	AA	SUTHA	Industrials	A	JTS	Technology	BBB
SCCC	Property & Construction	AA				TVDH	Services	BBB

Corporate Governance Rating (CG Score)








7UP AAV ABM ACE ACG ADB ADD ADVANC AEONTS AF AGE AH AHC AIRA AIT AJ AKP AKR ALLA ALT AMA AMARIN AMATA AMATAV ANAN AOT AP APCO APCS ARIP ARROW ASEFA ASK ASP ASW ATP30 AUCT AWC AYUD B BA BAFS BAM BANPU BAY BBGI BBIK BBL BC BCH BCP BCPG BDMS BEC BEM BEYOND BGC BGRIM BH BIZ BJC BJCHI BKI BLA BOL BPP BRI BROOK BRR BTS BTW BWG BYD CBG CENTEL CFRESH CHASE CHEWA CHG CHOW CIMBT CIVIL CK CKP CM CNT COLOR COM7 CPALL CPAXT CPF CPI CPL CPN CPW CRC CRD CSC CSS CV DCC DDD DELTA DEMCO DMT DOHOME DRT DUSIT EA EASTW ECF ECL EE EGCO EPG ERW ETC ETE FE FLOYD FN FPI FPT FSX FVC GBX GC GCAP GENCO GFPT GGC GLAND GLOBAL GPSC GRAMMY GULF GUNKUL HANA HARN HENG HMPRO HPT HTC ICC ICHI ICN III ILINK ILM IMH IND INET INTUCH IP IRC IRPC ITC ITEL IVL JAS JTS KBANK KCC KCE KEX KKP KSL KTB KTC KTMS KUMWEL KUN LALIN LANNA LH LHFG LIT LOXLEY LPN LRH LST M MAJOR MALEE MATCH MBK MC M-CHAI MCOT MEGA MFC MFEC MILL MINT MONO MOONG MSC MST MTC MTI NC NCH NCL NDR NER NKI NOBLE NRF NTV NVD NWR NYT OCC ONEE OR ORI OSP OTO PAP PATO PB PCSGH PDG PDJ PG PHOL PIMO PJW PLANB PLAT PLUS PM POLY PORT PPP PPS PR9 PRG PRINC PRM PRTR PSH PSL PT PTC PTT PTTEP PTTGC Q-CON QH QTC RATCH RBF RPH RS RT S S&J SA SABINA SAK SAMART SAMTEL SAPPE SAT SBNEXT SC SCB SCC SCCC SCG SCGP SCM SDC SEAFCO SEAOL SECURE SELIC SENA SENX SFT SGC SGF SGP SHR SICT SIRI SIS SITHAI SJWD SKR SM SMPK SMT SNC SNNP SNP SO SPALI SPC SPCG SPI SPRC SR SSC SSF SSSC STA STC STEC STGT STI SUC SUN SUSCO SUTHA SVI SVT SYMC SYNEX SYNTEC TACC TAE TCAP TCMC TEAMG TEGH TFG TFMAMA TGE TGH THANA THANU THCOM THIP THRE THREL TIDLOR TIPH TISCO TK TKN TKS TKT TLI TM TMC TMD TMT TNDT TNITY TNL TNR TOA TOG TOP TPBI TPCS TPIPL TPIPP TPS TQM TQR TRT TRUE TRV TSC TSTE TSTH TTA TTB TTCL TTW TURTLE TVDH TVH TVO TVT TWPC UAC UBE UBIS UKEM UP UPF UPOIC UV VCOM VGI VIBHA VIH VL WACOAL WGE WHA WHAUP WICE WINMED WINNER XPG YUASA ZEN



2S A5 AAI AIE ALUCON AMR APURE ARIN AS ASIA ASIAN ASIMAR ASN AURA BR BSBM BSRC BTG CEN CGH CH CHIC CI CIG CMC COMAN CSP DOD DPAINT DV8 EFORL EKH ESTAR EVER FORTH FSMART FTI GEL GPI HEALTH HUMAN IFS INSET IT J JCHK JDF JKN JMART JUBILE K KCAR KGI KIAT KISS KK KTIS KWC KWM LDC LEO LHK METCO MICRO MK MVP NCAP NOVA NTSC PACO PIN PQS PREB PRI PRIME PROEN PROS PROUD PSTC PTECH PYLON RCL ROCTEC SALEE SANKO SCI SCN SE SE-ED SFLEX SINGER SKN SONIC SORKON SPVI SSP SST STANLY STP SUPER SVOA SWC TCC TEKA TFM TMILL TNP TPLAS TPOLY TRC TRU TRUBB TSE VRANDA WAVE WFX WIIK WIN WP XO



24CS AMANAH AMARC AMC APP ASAP BCT BE8 BIG BIOTEC BLESS BSM BVG CAZ CCET CHARAN CHAYO CHOTI CITY CMAN CMR CRANE CWT DHOUSE DTCENT EASON FNS FTE GIFT GJS GTB GTV GYT HL HTECH HYDRO IIG INGRS INSURE IRCP ITD ITNS JCK JMT JR JSP KBS KGEN KJL L&E LEE MASTER MBAX MEB MENA META MGT MITSIB MJD MOSHI MUD NATION NNCL NPK NSL NV OGC PAF PCC PEACE PICO PK PL PLANET PLE PMTA PPM PRAKIT PRAPAT PRECHA PRIN PSG RABBIT READY RJH RSP RWI S11 SAAM SAF SAMCO SAWAD SCAP SCP SIAM SKE SKY SMART SMD SMIT SOLAR SPA STECH STPI SVR TC TEAM TFI TIGER TITLE TKC TMI TNH TPA TPAC TRITN UBA UMI UMS UTP VARO VPO W WARRIX WORK WPH YONG ZIGA

Score Range	Number of Logo	Description
90 - 100		Excellent
80 - 89		Very Good
70 - 79		Good
60 - 69		Satisfactory
50 - 59		Pass

Collective Action Coalition against corruption (CAC)

Collective Action Coalition against corruption (CAC) หรือ โครงการแนวร่วมปฏิบัติของภาคเอกชนไทยในการต่อต้านการทุจริต

ได้รับารรับรอง CAC :

2S 7UP AAI ADVANC AF AH AI AIE AIRA AJ AKP AMA AMANAH AMATA AMATAV AP APCS AS ASIAN ASK ASP AWC AYUD B BAFS BAM BANPU BAY BBGI BBL BCH BCP BCPG BE8 BEC BEYOND BGC BGRIM BKI BLA BPP BROOK BRR BSBM BTS BWG CEN CENTEL CFRESH CGH CHEWA CHOTI CHOW CIG CIMBT CM CMC COM7 CPALL CPAXT CPF CPI CPL CPN CPW CRC CSC DCC DELTA DEMCO DIMET DOHOME DRT DUSIT EA EASTW ECF EGCO EP EPG ERW ESTAR ETC ETE FNS FPI FPT FSMART FTE GBX GC GCAP GEL GFPT GGC GJS GPI GPSC GSTEEL GULF GUNKUL HANA HARN HENG HMPRO HTC ICC ICHI IFS III ILINK ILM INET INOX INSURE INTUCH IRPC ITEL IVL JAS JKN JR JTS KASET KBANK KBS KCAR KCC KCE KGEN KGI KKP KSL KTB KTC L&E LANNA LHFG LHK LPN LRH M MAJOR MALEE MATCH MBAX MBK MC MCOT META MFC MFEC MILL MINT MONO MOONG MSC MST MTC MTI NATION NCAP NEP NKI NOBLE NRF NWR OCC OGC OR ORI PAP PATO PB PCSGH PDG PDJ PG PHOL PIMO PK PL PLANB PLANET PLAT PM PPP PPPM PPS PR9 PREB PRG PRINC PRM PROS PSH PSL PSTC PT PTECH PTG PTT PTTEP PTTGC PYLON Q-CON QH QLT QTC RABBIT RATCH RML RS RWI S&J SAAM SABINA SAK SAPPE SAT SC SCC SCCC SCG SCGP SCM SCN SEOIL SE-ED SELIC SENA SGC SGP SIRI SITHAI SKR SMIT SMK SMPC SNC SNP SORKON SPACK SPALI SPC SPI SPRC SRICHA SSF SSP SSSC SST STA STGT STOWER SUSCO SVI SYMC SYNTEC TAE TAKUNI TASCO TCAP TCMC TFG TFI TFMAMA TGE TGH THANI THCOM THIP THRE THREL TIDLOR TIPCO TISCO TKS TKT TMD TMILL TMT TNITY TNL TNP TNR TOG TOP TOPP TPA TPCS TRT TRU TSC TSI TSTE TSTH TTA TTB TTCL TU TVDH TVO TWPC UBE UBIS UEC UKEM UOBKH UV VCOM VGI VIH WACOAL WHA WHAUP WICE WIJK XO YUASA ZEN ZIGA

ได้ประกาศเจตนารมณ์เข้าร่วม CAC :

ACE ADB ALT AMC ASW BLAND BTG BYD CAZ CBG CV DEXON DMT EKH FSX GLOBAL GREEN ICN IHL ITC J JMART JMT LEO LH MENA MITSIB MODERN NER NEX OSP OTO PLUS POLY PQS PRIME PROEN PRTR RBF RT SA SANKO SCB SENX SFLEX SIS SKE SM SVOA TBN TEGH TIPH TKN TPAC TPLAS TQM TRUE W WPH XPG

ที่มา : www.sec.or.th (ข้อมูล ณ วันที่ 01 มกราคม 2567)

หมายเหตุ: ข้อมูลบริษัทที่เข้าร่วมโครงการแนวร่วมปฏิบัติของภาคเอกชนไทยในการต่อต้านการทุจริต (Thai CAC) จากสมาคมส่งเสริมสถาบันกรรมการบริษัทไทย

Annual General Meeting : AGM Level



บริษัทที่ได้คะแนน AGM Checklist 100 ใต้

7UP ACE AIE AKP AKR ALT AMA AMARIN AMATA AMATAV AOT AP ARIP ARROW AS ASP ASW AWC BAFS BANPU BBIK BC BCH BCP BCPG BEM BEYOND BGC BGRIM BH BKI BPP BSRC BWG CENTEL CHEWA CHG CIG CIMBT CKP CMAN CNT COM7 CPAXT CPN CRC CSS DDD DMT EA ECF EGCO ERW ETC FE FLOYD FN FPI FPT GC GCAP GFPT GGC GIFT GLOBAL GPSC GRAMMY GULF GUNKUL HANA HARN HENG ICC ICHI IHL III ILINK ILM INSET INTUCH IRPC ITEL IVL JAS JTS KASET KBANK KCE KGEN KKP KSL KTC KTMS KUN LANNA LEO LH LHFG LOXLEY MALEE MATCH MICRO MINT MONO MOONG MVP NCAP NCH NOBLE NRF NV NVD NYT OCC OGC ONEE OR ORI OSP PG PHOL PLAT PM PPP PPS PR9 PRG PRM PSH PSL PT PTC PTG PTT PTTEP PTTGC QTC RATCH RCL RS S S&J SAAM SABINA SAK SC SCC SCCC SCG SCGP SCM SCN SCP SENA SENX SGC SHR SIAM SIRI SIS SITHAI SJWD SKR SMPC SPALI SPC SPCG SPI SPRC SPVI SR SSSC STEC STI SUPER SUSCO SYMC SYNEX SYNTEC TCAP TCMC TGE TGH THANI THCOM THG THREL TIDLOR TIPCO TIPH TISCO TK TKN TKS TKT TMILL TNITY TNL TOA TOP TPCS TQM TQR TRC TRU TSTE TTA TTB TTCL TTW TU TURTLE TVDH TVO TVT UV VPO VRANDA WHA WHAUP WICE WINMED WINNER XPG ZEN



บริษัทที่ได้คะแนน AGM Checklist 90-99 ใต้

2S A5 AAV ABM ACAP ACG ADB ADD ADVANC AF AGE AH AHC AI AIRA AJ AKS ALLA ALUCON AMANAH AMR ANAN APCO APCS APP APURE AQUA ARIN ASAP ASEFA ASIA ASIMAR ASK ASN ATP30 AUCTION AURA AYUD BAM BAY BBGI BBL BDMS BE8 BIG BIOTEC BIZ BJCHI BLA BOL BRI BROOK BRR BSBM BTNC BTW BYD CAZ CBG CCP CFRESH CGH CHARAN CHASE CHO CHOW CI CIVIL CK CM CMC CMO COLOR COMAN CPALL CPF CPI CPL CPW CRANE CSC CSP CSR CV CWT DCC DCON DELTA DEMCO DOHOME DRT DUSIT DV8 EASON EASTW ECL EE EKH EP ESTAR ETE EVER FNS FORTH FSMART FTE FVC GBX GEL GJS GLAND GPI GSTEEL GYT HEALTH HL HMPRO HPT HTC HTECH HUMAN ICN IFS IIG IMH IND INET INSURE IP IRC IRPC IT ITC ITD ITNS J JDF JKN JMART JMT JR JSP K KBS KCAR KCC KEX KGI KIAT KISS KK KOOL KTB KTIS KUMWEL KWI KWM L&E LALIN LDC LEE LIT LPH LPN LST M MAJOR MATI MBAX MBK M-CHAI MCOT MCS MEB MEGA METCO MFC MFEC MGT MILL MITSIB MK MODERN MORE MOSHI MSC MST MTC MTI MUD NC NCL NDR NER NETBAY NEW NEWS NKI NNCL NOVA NPK NSL NTV NUSA NWR OTO PACO PAP PATO PB PCSGH PDG PDJ PEACE PIMO PIN PJW PK PL PLANB PLE PLUS PORT PPM PPPM PRAKIT PREB PRI PRIME PRIN PRINC PROEN PROS PROUD PSTC PTECH PYLON Q-CON QH QLT RABBIT RBF RICHY RJH RML RPC RPH RSP RT SII SA SALEE SAMART SAMCO SAMTEL SANKO SAPPE SAT SAUCE SAWAD SBNEXT SCB SCI SDC SE SEAFCO SEAOL SECURE SE-ED SELIC SFLEX SFT SGF SICT SINGER SISB SKE SKN SLM SLP SMART SMT SNC SNNP SNP SO SONIC SORKON SPA SPACK SPG SSC SSF SSP SST STA STC STECH STGT STPI SUC SUN SUTHA SVI SVOA SVT TACC TAE TASCOT TC TCC TEAM TEAMG TEGH TEKA TFG TFI TFM TFMAMA THANA THE THIP THREE TIGER TKC TLI TM TMC TMD TMI TMT TNDT TNP TNR TOG TPA TPAC TPBI TPLAS TPP TPS TRITN TRT TRUE TSC TSE TSI TTI TWP TWPC UAC UBE UBIS UEC UMI UP UPOIC UREKA UTP VARO VCOM VIBHA VIH VL VNG W WACOAL WAVE WGE WIIK WIN WORK WPH XO YUASA ZAA



บริษัทที่ได้คะแนน AGM Checklist 80 - 89 ใต้

24CS AAI AIT AJA ALPHAX AMARC AMC ASIAN AU B52 BA BEC BGT BIS BJC BLESS BLISS BM BR BROCK BSM BTG BUI BVG CEN CGD CH CHAYO CHOTI CMR CPH CPT CRD CTW D DHOUSE DOD DPAINT F&D FANCY FTI GENCO GLOCON GREEN GSC GTB HYDRO INOX JCK JCKH JCT JUBILE KAMART KDH KKC KWC LRH MANRIN MASTER MDX MENA META MTW NATION NEP NEX NTSC PAF PCC PERM PF PICO PLANET PMTA POLY POST PQS PRO PRTR ROCK RP RWI SABUY SAFARI SCAP SGP SKY SM SMD SMIT SOLAR SQ SSS STOWER SVR SWC TAKUNI TCJ TGPRO THMUI TITTLE TNPC TOPP TPCH TPIPL TPIPP TPOLY TRV TYCN UBA UMS UOBKH UPF UVAN WFX WP YGG YONG

ที่มา : www.sec.or.th (ข้อมูล ณ วันที่ 01 มกราคม 2567)

หมายเหตุ : ข้อมูล AGM ประจำปี 2566 จากสมาคมส่งเสริมผู้ลงทุนไทย

Disclaimer

รายงานฉบับนี้จัดทำในนามของบริษัทหลักทรัพย์ ไอรา จำกัด (มหาชน) (“ไอรา”) เพื่อเป็นข้อมูลให้กับลูกค้าของไอรา เท่านั้น มิได้เป็นการชี้นำ หรือเสนอแนะ หรือเชิญชวน เพื่อการซื้อหรือขายหลักทรัพย์ใดๆ ผู้อ่านควรตัดสินใจซื้อหรือขายหลักทรัพย์ โดยใช้วิจารณญาณของตนเอง ไอรา รวมถึงพนักงานของบริษัท ปราศจากความรับผิดชอบในความเสียหายอันเกิดจากการใช้ข้อมูลในรายงานนี้ ไม่ว่าจะทางตรงหรือทางอ้อม ทั้งหมดหรือบางส่วน และไม่ถือเป็นการรับประกันความถูกต้องสมบูรณ์และเชื่อถือใดๆ ของข้อมูลในรายงานนี้ ไอรา และ/หรือ กรรมการบริษัท พนักงานที่เกี่ยวข้อง อาจมีความสัมพันธ์กับ/หรือ อาจให้บริการทางด้านวาณิชยกรรม และ/หรือ บริหารทางการเงินอื่นๆ กับบริษัทที่กล่าวถึงในรายงานฉบับนี้ ไอรา ขอสงวนสิทธิ์ในการเปลี่ยนแปลงความคิดเห็น หรือข้อมูลโดยไม่ต้องแจ้งล่วงหน้า เอกสารฉบับนี้ใช้ภายในไอรา เท่านั้น มิได้จัดทำขึ้นสำหรับการลงตีพิมพ์ในหนังสือพิมพ์ หรือสื่ออื่นๆ แต่อย่างใด