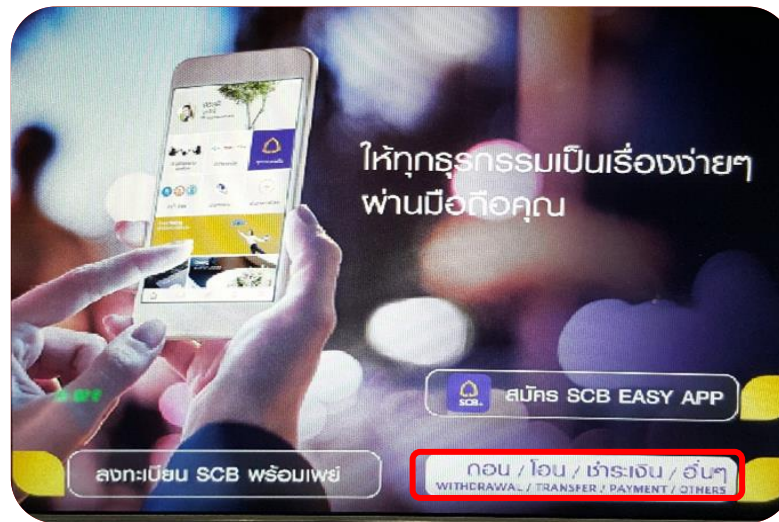


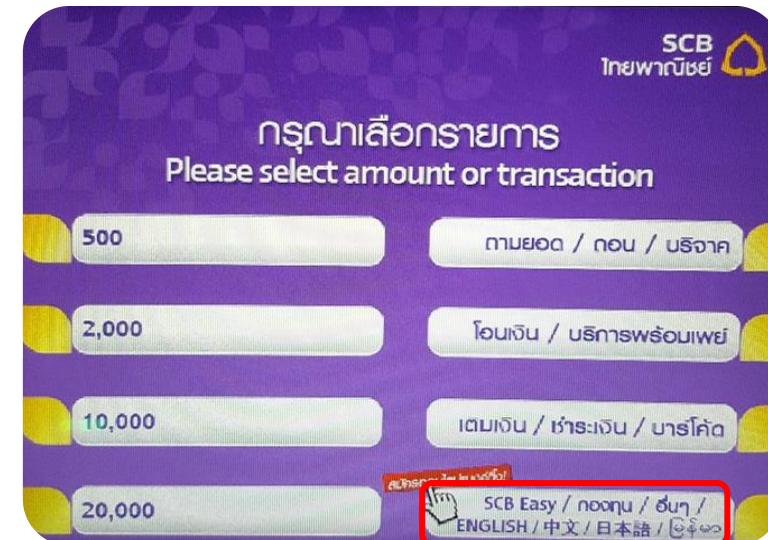
ขั้นตอนการสมัครยินยอมให้หักบัญชีเงินฝาก ช่องทาง **ตู้ ATM** ธนาคารไทยพาณิชย์



1. ใส่รหัสบัตร

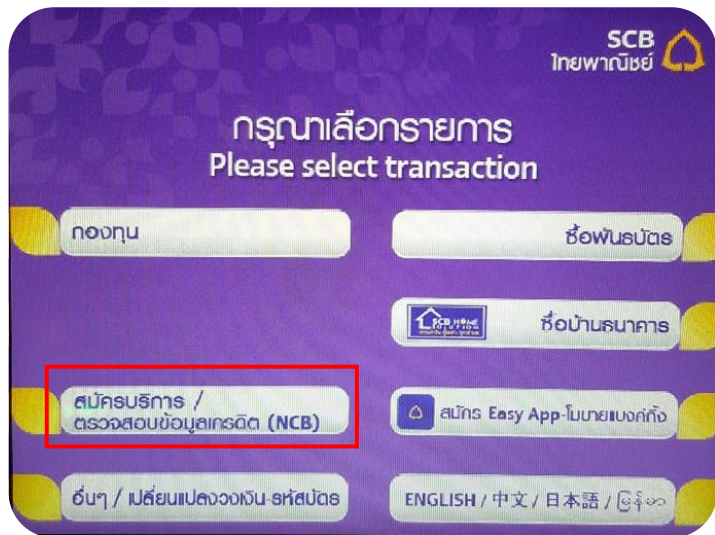


2. เลือก “ถอน/โอน/ชำระเงิน/อื่น ๆ”

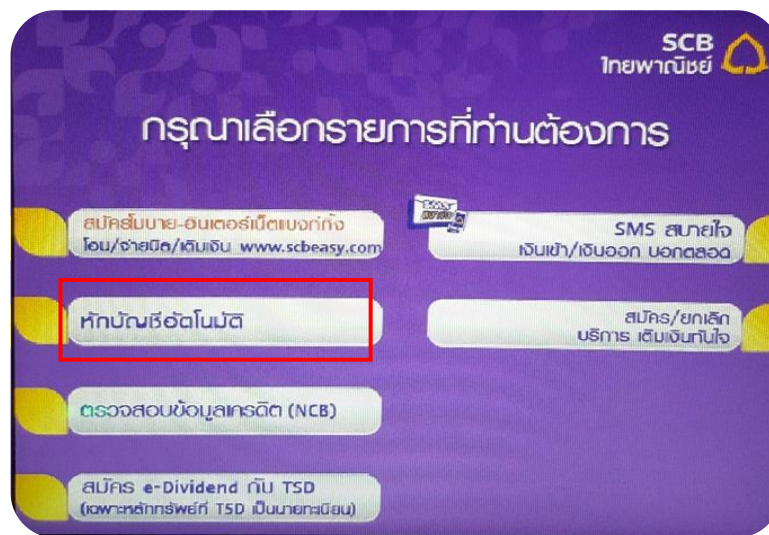


3. เลือก “SCB Easy/กองทุน/อื่น ๆ”

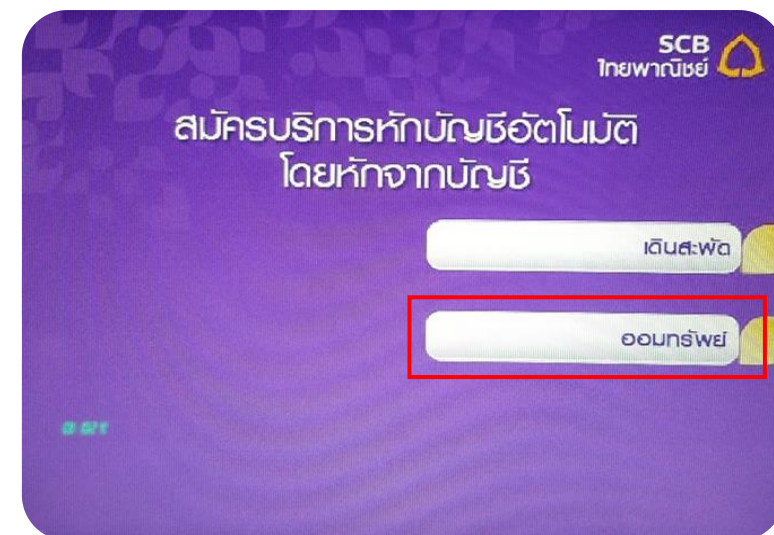
ขั้นตอนการสมัครยินยอมให้หักบัญชีเงินฝาก ช่องทาง **ตู้ ATM** ธนาคารไทยพาณิชย์



4. เลือก “สมัครบริการ / ตรวจสอบข้อมูลเครดิต (NCB)”

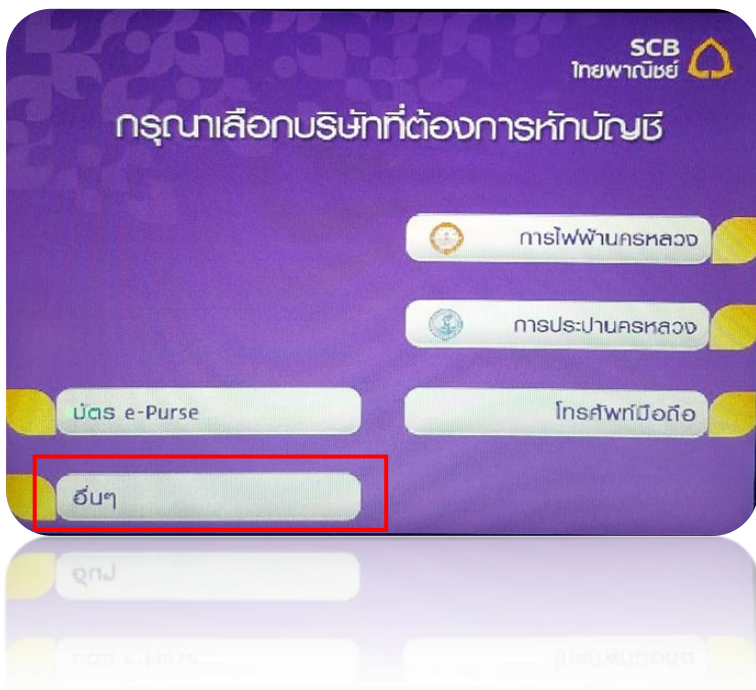


5. เลือก “หักบัญชีอัตโนมัติ”



6. เลือกประเภทบัญชี “ออมทรัพย์”

ขั้นตอนการสมัครยินยอมให้หักบัญชีเงินฝาก ช่องทาง **ตู้ ATM** ธนาคารไทยพาณิชย์



7. เลือก “**อื่นๆ**”



8. ระบบแจ้งให้ใส่เลข **COM CODE 4 หลัก**
หรือ เลขบัญชีบริษัท



9. ใส่ตัวเลข **COM CODE 4 หลัก**
หรือ เลขบัญชีบริษัท

ขั้นตอนการสมัครยินยอมให้หักบัญชีเงินฝาก ช่องทาง **ตู้ ATM** ธนาคารไทยพาณิชย์

SCB
ไทยพาณิชย์

กรรณาทดหมายเลขอ้างอิง
CUSTOMER NO.

ถูกต้อง

แก้ไข

ยกเลิก

10. ระบบแจ้งให้ใส่ตัวเลข
CUSTOMER NO.

SCB
ไทยพาณิชย์

กรรณาทดหมายเลขอ้างอิง
CUSTOMER NO.

XXXXX

ถูกต้อง

แก้ไข

ยกเลิก

11. ใส่เลข **CUSTOMER NO.**

SCB
ไทยพาณิชย์

กรรณาทดหมายเลขอ้างอิง
Customer no. XXXXX

REFERENCE NO.

ถูกต้อง

แก้ไข

ยกเลิก

12. ระบบแจ้งให้ใส่ REFERENCE NO.

ขั้นตอนการสมัครยินยอมให้หักบัญชีเงินฝาก ช่องทาง **ตู้ ATM** ธนาคารไทยพาณิชย์

13. ใส่ตัวเลข **REFERENCE NO.**

14. ระบบสรุปข้อมูลเพื่อตรวจสอบ
และโปรด “ยืนยัน” หรือ “ยกเลิก”
การทำรายการ

15. ระบบแจ้งการทำรายการ
เรียบร้อย พร้อมออก **SLIP** เพื่อ
เป็นหลักฐานการทำรายการสำเร็จ